

アートフロアLIP3 オリジナル 取扱説明書

3mm

必ず施主さまにお渡しください

南海プライウッド株式会社

本社 〒760-0067 香川県高松市松福町1-15-10

北海道・東北営業グループ	TEL(087)825-3632	FAX(087)825-3695
関東甲信越営業グループ	TEL(087)806-3660	FAX(087)825-3645
首都圏営業グループ	TEL(087)825-3621	FAX(087)825-3645
中部営業グループ	TEL(087)825-3622	FAX(087)825-3646
近畿営業グループ	TEL(087)825-3623	FAX(087)825-3647
中国営業グループ	TEL(087)825-3624	FAX(087)825-3648
九州営業グループ	TEL(087)825-3625	FAX(087)825-3649
新規需要開拓グループ	TEL(087)825-3631	FAX(087)825-3659
営業開発グループ		
└特需営業チーム	TEL(087)825-3662	FAX(087)825-3669
└技術営業チーム	TEL(087)825-3651	FAX(087)806-3640

お施主さまへ

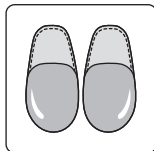
⚠️ ご注意

ご使用になる前に必ずこの「取扱説明書」をご一読いただきますよう、お願いいたします。間違った取り扱いを行ないますと製品の品質劣化や損傷につながる可能性があります。本書に従わず取り扱いを行なった場合については、当社での保証はいたしかねますのでご注意ください。

取り扱いの注意



水・醤油等をこぼした場合はすぐに乾いた布で拭き取ってください。フロアを長時間水に濡らしたままにすると、シワ・膨れ・変色・シミ・割れの原因となります。



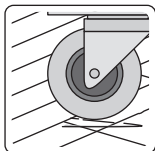
上履き用として設計していますので、土足でのご使用はお避けください。




ホットカーペットをご使用になりますと、目スキ発生のおそれがあります。必ずフロアとホットカーペットの間に普通のカーペットを敷いてご使用ください。



⚠️ 転倒注意
フロアは平坦なため、滑る可能性がありますので、転倒等には十分に注意をしてください。



キャスター付きの椅子やテーブル等をご使用になりますとキズ、凹みの原因となります。カーペット等を敷いて床面を保護してください。



ピアノ等の重量物を置く場合は、必ず脚部に小幅の保護板を敷いてください。ゴム製の保護材・クッション材は長時間使用すると接着するものがあり、移動の際に表面が剥がれるおそれがありますのでご注意ください。




ストーブ等、暖房器具の熱風や熱気が直接フロアにあたると、フロアの表面にヒビ割れや退色をおこすおそれがあります。熱風や熱気が直接あたらないように小さなマットを敷いて保護してください。



水洗いはできません。絶対にしないでください。



火の付いたタバコを落とした場合はすぐに取り除いてください。焦げ跡が付くと取れなくなります。




物を移動する場合は床面をこすらないように持ち上げてください。

厚塗りコート剤をご使用になりますと床鳴り・ヒビ割れ等を発生するおそれがありますので、ご使用はお控えください。また、厚塗りコート剤施工後に付与される性能についても当社としては責任を負いかねます。

お手入れ方法

お手入れの仕方によって、フロア表面の意匠を長く美しく保つことが可能です。正しいお手入れ方法を覚えておきましょう。

ふだん



日常のお手入れは、砂やホコリを掃除機で取り除いた後、乾いたモップ・雑巾で乾拭きするだけでかまいません。

汚れが目立つところ



汚れが目立つ場合は固く絞った雑巾で拭き取った後、乾拭きしてください。

頑固な汚れ



マジック等でフロア表面を汚した場合は、すぐに家庭用洗剤等で軽く拭き取った後、乾拭きしてください。放置すると取れなくなります。

使用禁止



強い酸性、アルカリ性の薬品はフロアを傷めます。ご使用にならないでください。

使用禁止



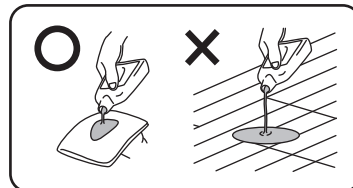
スチーム洗浄機をご使用になりますと、突き上げ・膨れ・ヒビ割れ・カビ・腐れ・白化等を生じることがありますので、ご使用にならないでください。

ワックスがけについて

このフロアは表面に十分な耐久性・意匠性をもつ塗装を行なっていますので、ワックスがけは不要です。

もし、ワックスがけを行なう場合は以下の注意をお守りください。

- ①ワックスは内装フロア専用の樹脂ワックスを使用してください。(例:水性フロアポリッシュタイプ)
ロウタイプ(水性・乳化性・油性)ワックスは滑る危険性があり、汚れの原因となりますので使用しないでください。
- ②ワックスをかける時は、床面が充分乾燥している(水気がない)ことをご確認ください。
- ③ワックスを直接フロアに流さないでください。必ずきれいな布に適量を含ませ、薄くムラなく塗り広げてください。溝部にワックスがたまるようにご注意ください。



- ④ワックスがけは、2〜3ヶ月に1回程度塗布してください。
- ⑤室温が5度以下の時や、湿度が高い時にはワックスがけは行なわないでください。床面が変色する原因となります。

ワックス剥離剤は使用しないでください。

建築基準法に基づくホルムアルデヒド発散等級

この製品は以下の内容で認定を取得しています。

発散等級区分: F☆☆☆☆

製品名: アートフロアLIP3 オリジナル

品名	複合1種フローリング	寸法	法	厚さ3×幅303×長さ900mm
用途	直張用	入り数		12枚 3.27㎡
材料名	合板	製 造 者		南海プライウッド株式会社 香川県高松市松福町1丁目15番10号 TEL (087) 825-3615 (JPIC-FL23)
ホルムアルデヒド放散量	F☆☆☆☆			
化粧加工の方法	特殊加工化粧			
摩耗試験方法	摩耗A試験合格			

注意!!

この用紙は建築基準法に基づく納入部材の確認書類となりますので、大切に保管して工事責任者へ渡して下さい。