

※施工される方へお願い：必ず本書を御施主様へお渡しください。



自由設計型システム収納材 [オオ]

取扱説明書

必ずお読みください

201105

NANKAN 南海プライウッド株式会社

本社 〒760-0067 香川県高松市松福町1-15-10

北海道・東北営業グループ	TEL(087)825-3632	FAX(087)825-3695
関東甲信越営業グループ	TEL(087)806-3660	FAX(087)825-3645
首都圏営業グループ	TEL(087)825-3621	FAX(087)825-3645
中部営業グループ	TEL(087)825-3622	FAX(087)825-3646
近畿営業グループ	TEL(087)825-3623	FAX(087)825-3647
中四国営業グループ	TEL(087)825-3624	FAX(087)825-3648
九州営業グループ	TEL(087)825-3625	FAX(087)825-3649
新規需要開拓グループ	TEL(087)825-3631	FAX(087)825-3659
営業開発グループ		
特需営業チーム	TEL(087)825-3662	FAX(087)825-3669
技術営業チーム	TEL(087)825-3651	FAX(087)806-3640

! ご注意

ご使用になる前に必ずこの「取扱説明書」をご一読いただきますよう、お願いいたします。間違った取り扱いを行ないますと製品の品質劣化や損傷につながる可能性があります。本書に従わず取り扱いを行なった場合については、当社での保証はいたしかねますのでご注意ください。

取扱注意

乗らないでください。
安全のため製品には乗らないでください。ケガのおそれがあります。

水気に注意してください。
本製品に直接水がかからないようにしてください。表面化粧のはがれや反りの原因となります。

テープ等を貼らないでください。
粘着テープ(養生テープ・セロテープ・シール等)は貼らないようにしてください。表面化粧のはがれるおそれがあります。

油やインクに注意してください。
水・油・インク・薬品などが付着した場合はすぐに拭き取ってください。放置するとシミや変色の原因となります。

重量物を吊さないでください。
アートランバーにパイプを取り付け、重量物を吊す場合はしっかりと固定されているかどうか確認してから吊してください。ケガのおそれがあります。

重量物を置かないでください。
重量物を置く場合は、荷重に耐えられるよう十分な取り付け及び、補強を行なってください。ケガのおそれがあります。

日常のお手入れについて

日常のお手入れ。
日常のお手入れは、乾いた柔らかい布で乾拭きしてください。汚れがひどい場合は、布に水で薄めた中性洗剤をしみ込ませ、強く絞って拭き取り、よく乾燥させてください。

換気をしてください。
収納内部には湿気がこもりがちです。結露やカビの発生原因となりますので、時々内部の収納物を出して、充分な換気を行なってください。

※詳しくは裏面の「荷重の目安」を参考にしてください。

扉の取扱注意

扉の開閉時は、指がはさまれる危険性がありますので、充分注意してください。

扉や取手に重量物をかけたり、ぶら下がらないでください。破損、落下、転倒のおそれがあります。

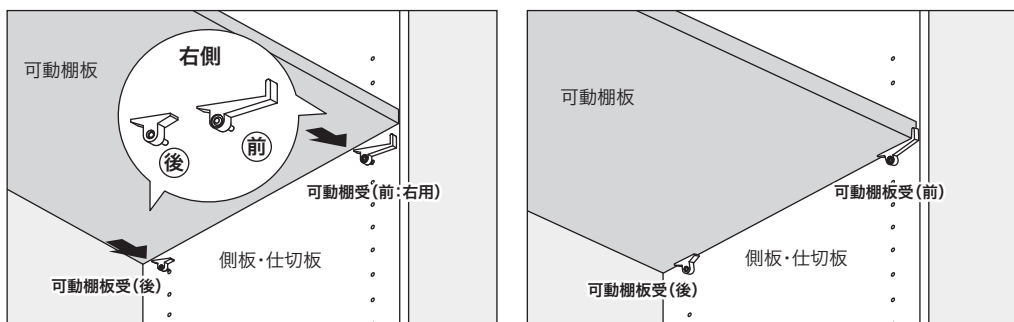
極端な温度差、湿度差にならないようにしてください。扉の反りの原因になります。

可動棚板の取り付け

可動棚板を設置する箇所に可動棚受のピンをダボ穴に差し込み、可動棚板をのせてください。

※可動棚受(前)は形状が左右で異なりますのでご注意ください。

※使用するダボ穴の位置が同じ高さになるようにご確認ください。



棚柱セットの取り付け・取り外し 指つめ注意!

お好みの位置に棚受を取り付けてください。

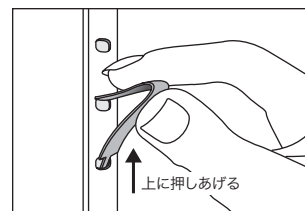
取り付け方

棚受の上側を差し込み(①)、棚受を上にあげた状態(②)で下側を棚柱の穴へ押しながら差し込む(③)。



取り外し方

棚受の下側を上へ押しあげて取り外す。(ケガをしないよう充分注意してください。)



荷重の目安

以下の数値を目安にして上部に置く収納物を制限してください。

■棚柱セット (棚板1枚・棚柱4本・棚受4個を用いる場合)

棚柱セット[アルミ]	50kg以下
棚柱セット[ステンレス]	

⚠️ ご注意

1. 数値は荷重の目安であり保証値ではありません。(社内データ)
2. 棚柱セットの荷重の目安は上に載せる棚板の荷重の目安とたわみ量により制限されます。アートランバー・シェルホワイトをご使用になる場合は、下記をご覧ください。

■アートランバー・シェルホワイト

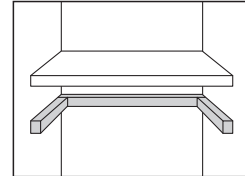
⚠️ ご注意

下記の数値は目安であり保証値ではありません。許容重量を参考にしてそれ以上重い物は収納しないでください。

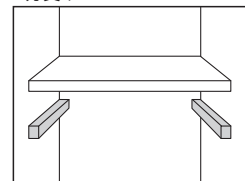
以下の数値を目安にして棚板の取り付け方法を考慮し、上部に置く収納物を制限してください。

厚み		15mm厚 [芯材] 集成材				20mm厚 [芯材] 集成材				27mm厚 [芯材] 集成材			
奥行(mm)		300	450	600	910	300	450	600	910	300	450	600	910
間口910mm	3方受	20	25	30	40	55	70	75	85	110	110	135	185
	2方受	10	15	20	30	25	40	60	85	70	105	130	185
間口1360mm	3方受	15	15	15	15	40	40	40	40	90	100	105	125
	2方受					10	20	25	30	35	50	70	90
間口1810mm	3方受									35	20	20	15
	2方受												

3方受け



2方受け



1. 躯体強度、取り付け方法によっては性能を保持できない場合があります。(単位：kg)
2. 間口寸法によってはたわみ量が大きくなり、実用に適さない場合があります。
※間口が1810mmよりも広い棚板については、必ず方立、もしくは束を施工してください。
※表中の斜線表示部分は、このサイズでは強度を確保できないため、使用しないでください。
3. 棚板の変形を防止するためにも荷重はできるだけ分散するようお願いします。
4. この荷重の目安は、長期荷重試験においてJIS規格の範囲内で使用できる荷重値に安全率を加味した算出値です。
従来よりご案内しておりました荷重値の目安値と差がありますが、より実用的で高い安全性を確保した結果ですので、ご了承ください。

住宅部品表示ガイドラインによるホルムアルデヒド発散等級

- 商品名：オオ
- 製造者：南海プライウッド（株）
- F☆☆☆☆
- 住宅部品表示ガイドラインによる
- ロット番号：梱包に表示
- 構成材料

※本登録は全て材料に関する登録です。

商品分類	表示区分	認定機関	認定番号	(社)日本建材・住宅設備産業協会 自主表示登録番号 ※
アートランバー (シェルホワイト)	天板・溝付天板・固定棚・仕切板・側板・前板・背板・蓋	F☆☆☆☆		K-000091
フレーム引出し	引出し	前板	F☆☆☆☆	K-000091
		底板	F☆☆☆☆	
		側板・先板	F☆☆☆☆	
	フレーム本体	F☆☆☆☆	日本合板検査会	JPIC-DW50
BOX引出し	引出し	前板	F☆☆☆☆	K-000091
		底板	F☆☆☆☆	
		側板・先板	F☆☆☆☆	
	BOX本体	F☆☆☆☆	国土交通省	MFN-1652
木質カウンター	F☆☆☆☆	日本工業標準調査会	773004	K-000091
メラミンカウンター	規制対象外	日本合板検査会	JPIC-LT48	
木質扉	MDF	F☆☆☆☆	日本工業標準調査会	JQNZ0201
	接着剤(ボンドCH009-N)	F☆☆☆☆	日本接着剤工業会	JAIA-007826
受木・受棧・扉取付枠	規制対象外			

●お問い合わせ先：TEL 087-825-3655 FAX 087-825-3641