

2023年3月期

# 決算説明資料

---

南海プライウッド株式会社（証券コード：7887）

## 2023年 3 月期 連結決算概況 ( 2022/4/1 ~ 2023/3/31)

連結B/S	4
B/S関連指標	5
連結P/L	6
P/L関連指標	7
セグメント別業績	8
木材関連事業	9
電線関連事業・一般管工事関連事業	10

## 2024年 3 月期 業績予想および配当予想 ( 2023/4/1 ~ 2024/3/31)

業績予想	12
配当予想	13

2023年3月期

# 連結決算概況

## 連結決算概況 — 連結B/S

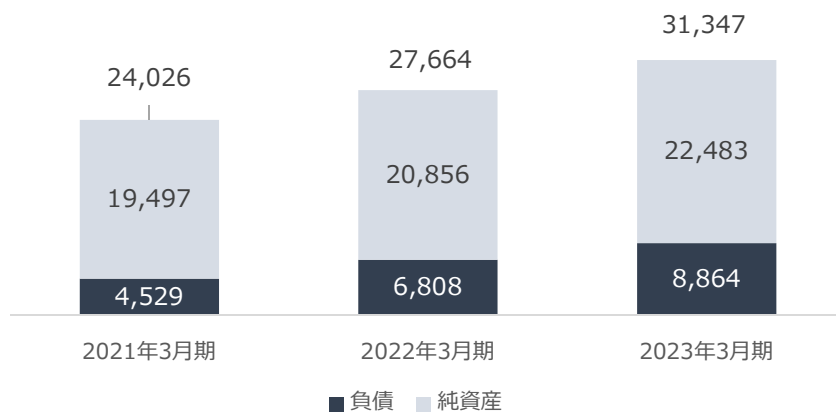


※単位：百万円	2022/3/31 (前期末)	2023/3/31 (当期末)	増減金額	増減率	主な増減要因
<b>流動資産</b>	<b>16,733</b>	<b>18,293</b>	<b>1,559</b>	<b>9.32%</b>	—
現金・金銭債権	10,489	8,718	-1,771	-16.88%	電子記録債権の減少のため
棚卸資産	5,647	8,279	2,631	46.60%	在庫計画により在庫積み増しのため
その他	596	1,295	699	117.29%	
<b>固定資産</b>	<b>10,931</b>	<b>13,054</b>	<b>2,123</b>	<b>19.42%</b>	—
有形固定資産	9,051	9,103	52	0.58%	
無形固定資産	230	187	-42	-18.48%	
投資その他の資産	1,649	3,762	2,113	128.09%	海外子会社への金融支援に伴う 繰延税金資産の増加
<b>流動負債</b>	<b>5,411</b>	<b>5,584</b>	<b>172</b>	<b>3.19%</b>	—
金銭債務	3,563	4,738	1,175	32.99%	短期借入金の増加のため
その他	1,848	845	-1,002	-54.25%	未払法人税等の減少のため
<b>固定負債</b>	<b>1,396</b>	<b>3,279</b>	<b>1,883</b>	<b>134.86%</b>	—
金銭債務	874	2,764	1,890	216.31%	長期借入金の増加のため
その他	522	514	-7	-1.43%	
<b>純資産</b>	<b>20,856</b>	<b>22,483</b>	<b>1,627</b>	<b>7.80%</b>	—

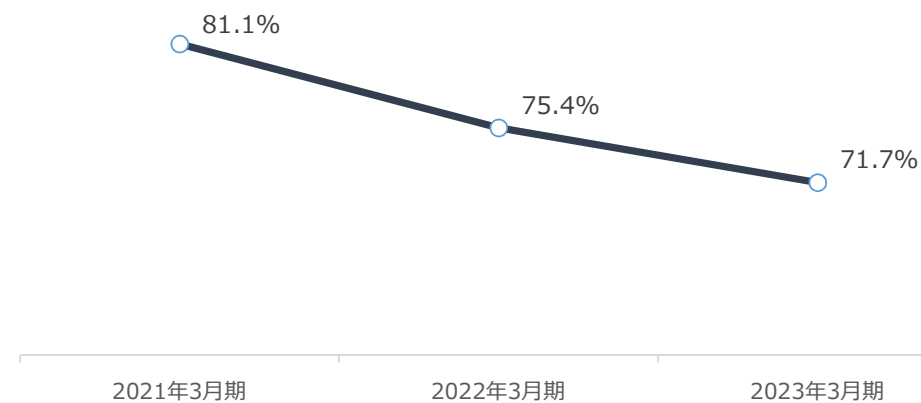
## 連結決算概況 — B/S関連指標

2023年3月期における当社グループの財政状態概況は親会社株主に帰属する当期純利益を1,590百万円計上したことで純資産は7.80%の成長となった。同時に、国内における朝日新町物流センターの新設や、インドネシア子会社における新工場設立、フランス子会社への金融支援等、投資関連用途の資金繰りの影響で借入金が増加したことから自己資本比率は71.7%となった。

[総資産額 推移] 単位：百万円



[自己資本比率 推移] 単位：%



[1株当たり純資産額 推移] 単位：円



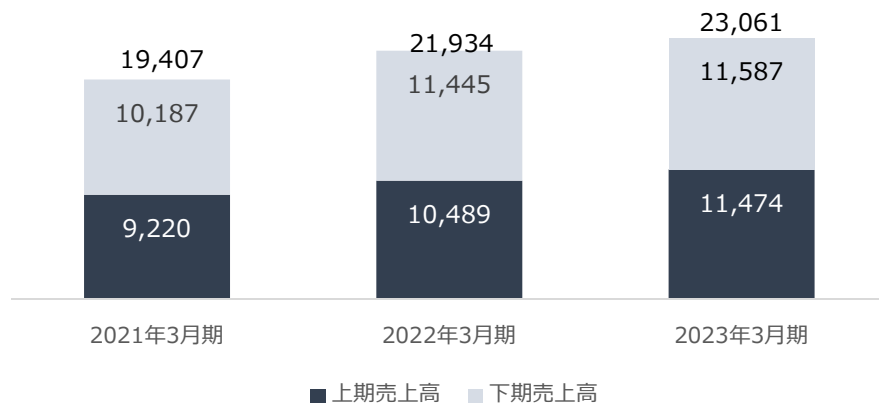
## 連結決算概況 — 連結P/L

※単位：百万円	2022年3月期（前期）	2023年3月期（当期）	増減金額	増減率	主な増減要因
<b>売上高</b>	<b>21,934</b>	<b>23,061</b>	<b>1,127</b>	<b>5.14%</b>	
売上原価	14,313	16,542	2,229	15.57%	円安、資材価格高騰による原価増のため
<b>売上総利益</b>	<b>7,621</b>	<b>6,519</b>	<b>-1,101</b>	<b>-14.46%</b>	
（売上総利益率）	34.75%	28.27%	-	-6.48Pt	—
販売費及び一般管理費	5,455	5,613	158	2.90%	
（販管費率）	24.87%	24.34%	-	-0.53Pt	—
<b>営業利益</b>	<b>2,166</b>	<b>906</b>	<b>-1,259</b>	<b>-58.16%</b>	
（営業利益率）	9.88%	3.93%	-	-5.95Pt	—
営業外収益	418	331	-86	-20.75%	為替差益の減少のため
営業外費用	56	357	301	537.45%	違約金損失計上のため
<b>経常利益</b>	<b>2,528</b>	<b>880</b>	<b>-1,648</b>	<b>-65.19%</b>	
特別利益	241	680	438	181.41%	朝日町保税倉庫新設に係る補助金受領のため
特別損失	227	531	304	133.77%	朝日町保税倉庫新設に係る固定資産圧縮損計上のため
法人税等	1,125	-577	-1,702	-151.30%	海外子会社への金融支援に伴う 貸倒引当金認容のため
<b>親会社株主に帰属する 当期純利益</b>	<b>1,414</b>	<b>1,590</b>	<b>176</b>	<b>12.46%</b>	

## 連結決算概況 — P/L関連指標

2023年3月期における当社グループの経営成績概況は売上高は前年比5.14%の成長となったものの、世界的なインフレ基調の継続や大幅な円安相場の影響で主に資材価格が高騰し利益率が悪化したことから営業利益は前年比58.16%減の906百万円となった。海外子会社金融支援に伴う法人税等の減少の影響により親会社株主に帰属する当期純利益は前年比12.46%増の1,590百万円となった。

[売上高 推移] 単位：百万円



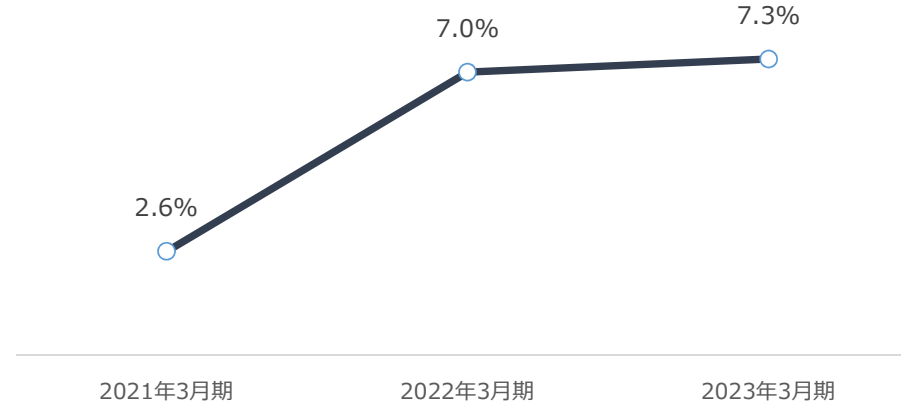
[営業利益 推移] 単位：百万円



[1株当たり純利益 推移] 単位：円



[自己資本利益率 推移] 単位：%



## セグメント別業績

各セグメントにおいて売上高は、概ね堅調に推移したものの、セグメント利益は資材価格の高騰の影響などにより全セグメントで前年同期比減となった。特に木材関連事業においては木材を中心とした資材全般が大幅にコストアップしており、セグメント利益は前年比61.64%減となった。

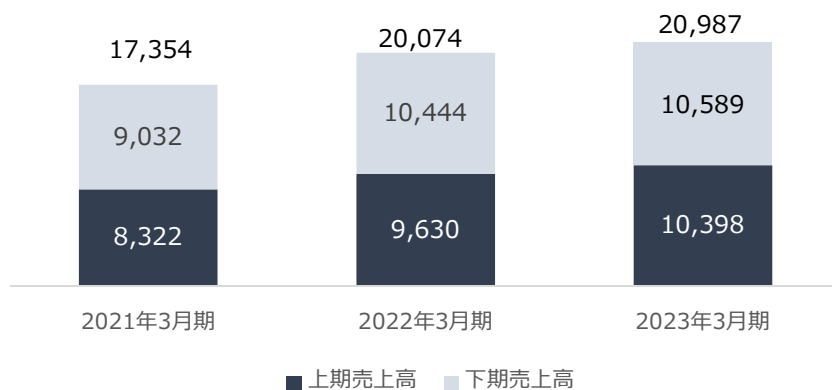
	2021年3月期	2022年3月期	2023年3月期	対前期増減金額	対前期増減率(%)
<b>売上高合計</b>	<b>19,407</b>	<b>21,934</b>	<b>23,061</b>	<b>1,127</b>	<b>5.14%</b>
木材関連事業	17,354	20,074	20,987	912	4.55%
電線関連事業	1,656	1,362	1,589	226	16.63%
一般管工事業	536	639	624	-15	-2.42%
調整額	-140	-142	-138	—	—
<b>セグメント利益合計</b>	<b>1,642</b>	<b>2,166</b>	<b>906</b>	<b>-1,259</b>	<b>-58.16%</b>
木材関連事業	1,537	2,022	775	-1,246	-61.64%
電線関連事業	27	44	40	-3	-7.45%
一般管工事業	55	76	63	-12	-16.20%
調整額	22	23	25	—	—

※セグメント利益の調整額はセグメント間取引の消去です。

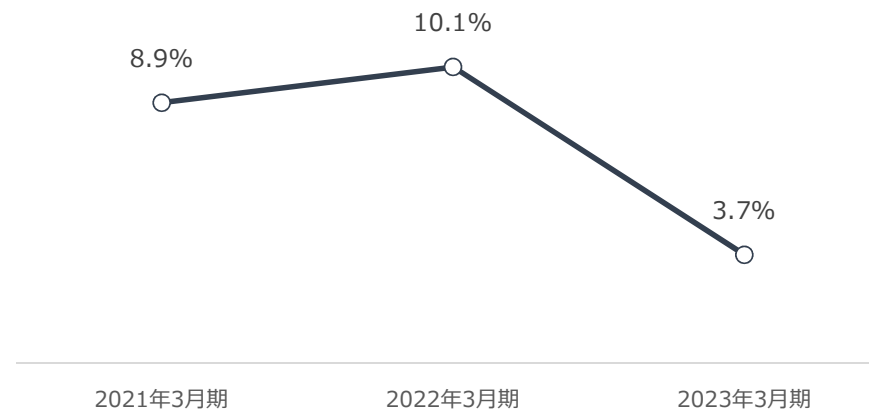


# セグメント別業績 — 木材関連事業

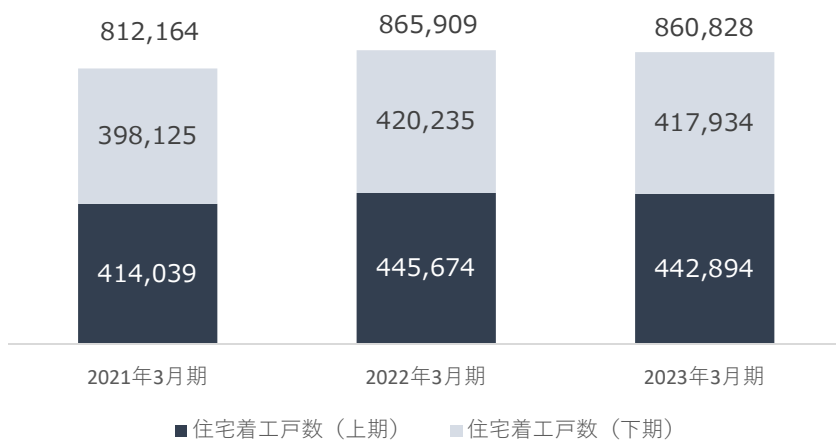
木材関連事業売上高 推移 単位：百万円



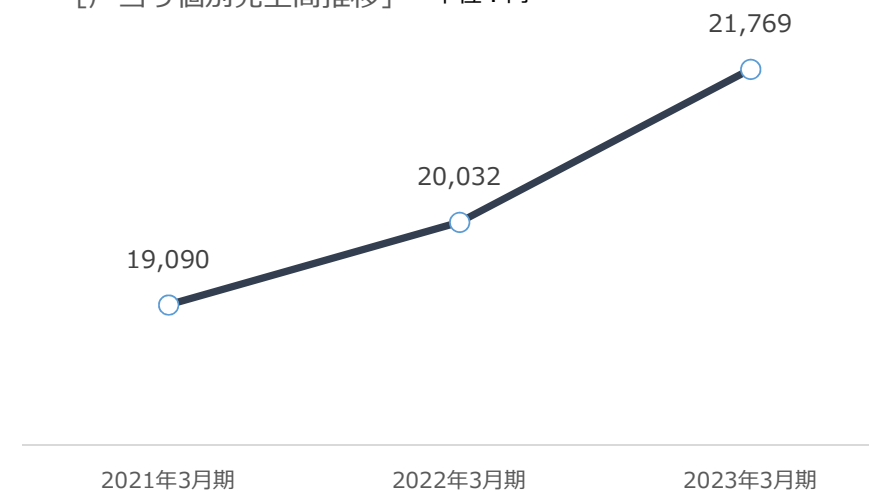
[セグメント利益率推移] 単位：%



[新設住宅着工戸数推移] 単位：戸



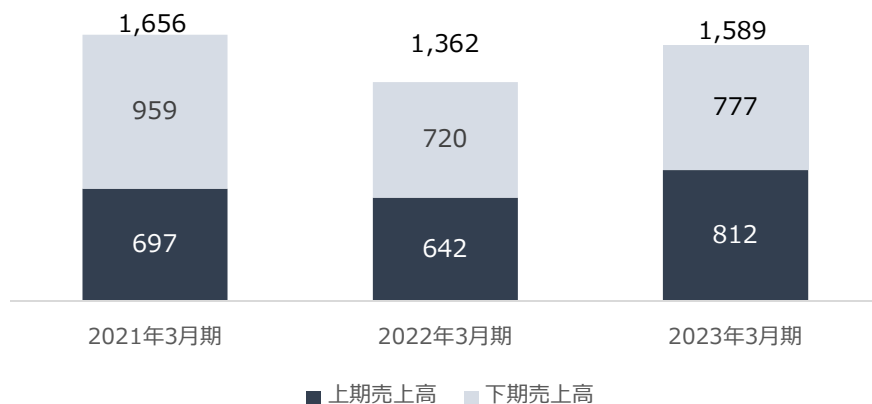
[戸当り個別売上高推移] 単位：円



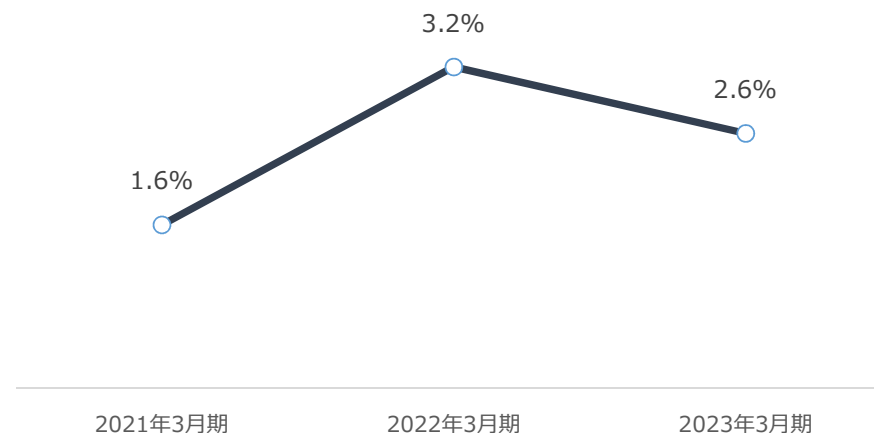
※着工戸数は各年度4/1～翌年3/31の期間の実績

# セグメント別業績 ー電線関連事業・一般管工事関連事業

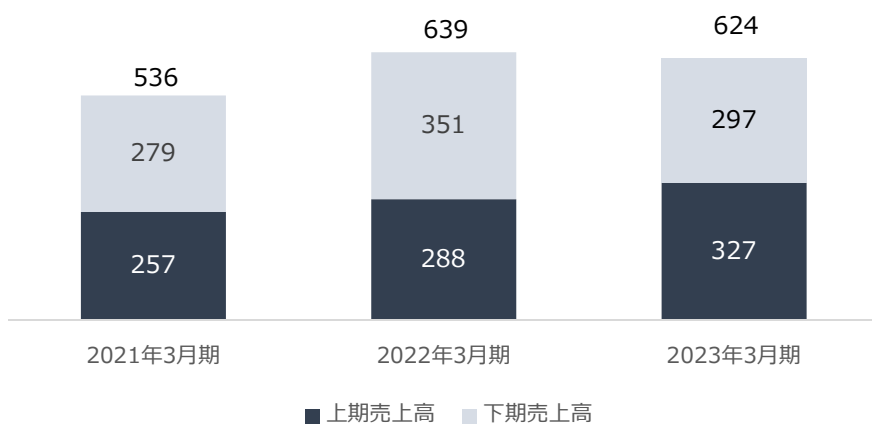
[電線関連事業売上高 推移] 単位：百万円



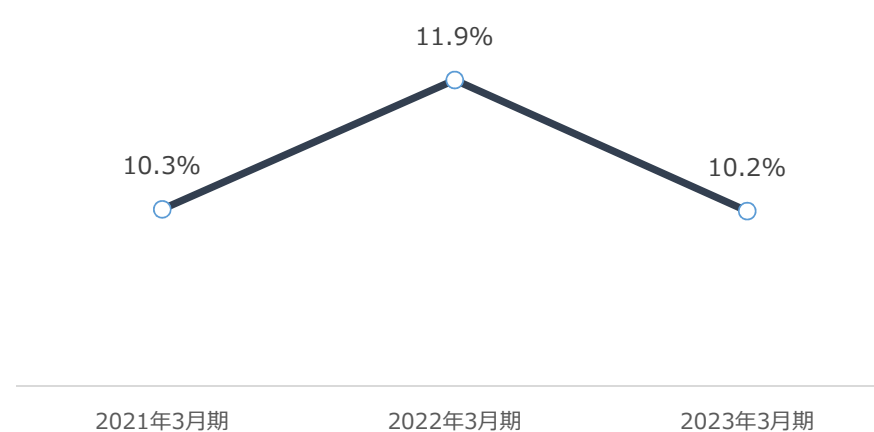
[セグメント利益率 推移] 単位：%



[一般管工事関連事業売上高 推移] 単位：百万円



[セグメント利益率 推移] 単位：%



2023年3月期

# 業績予想および配当予想

## 2024年3月期 業績予想

2024年3月期の業績予想は新型コロナウイルス感染症による市場への影響が薄まる見通しにより売上高が8.41%の増収見込みとなるものの、原材料価格の上昇や円安基調相場継続による影響から原価率が上昇することが予想されるため、営業利益は10.38%増の1,000百万円に留まる見込み。親会社株主に帰属する当期純利益予想の前期比62.26%減は、前期に計上した海外子会社金融支援に伴う法人税等の減少による利益増加がないため。

※単位：百万円	2022年3月期（前期実績）	2023年3月期（当期実績）	2024年3月期（予想）	対前期増減金額	対前期増減比率
売上高	21,934	23,061	25,000	1,939	8.41%
営業利益	2,166	906	1,000	94	10.38%
経常利益	2,528	880	1,000	120	13.64%
親会社株主に帰属する 当期純利益	1,414	1,590	600	-990	-62.26%
一株当たり純利益額（円）	1,463.54	1,645.58	620.77	-1,025	—
純資産	20,856	22,483	—	—	—
総資産	27,664	31,347	—	—	—
自己資本比率（%）	75.4%	71.7%	—	—	—
一株当たり純資産額	21,580.3	23,207.3	—	—	—

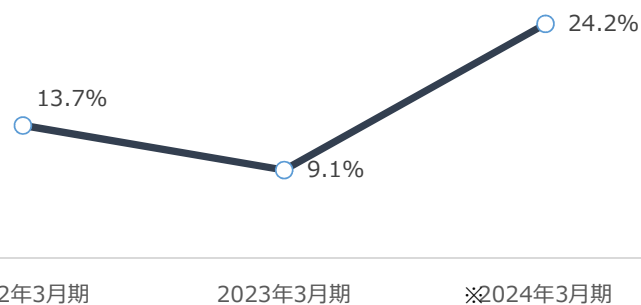
# 2024年3月期 配当予想

[2024年3月期配当予想]

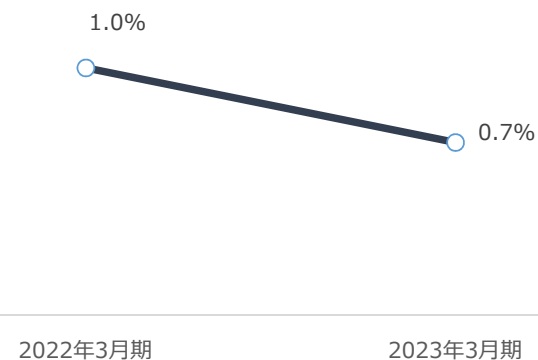
※単位：百万円

	2022年度（実績）	2023年度（実績）	2024年度（予想）
中間（円）	—	—	—
期末（円）	200	150	150
合計（円）	200	150	150
親会社株主に帰属する当期純利益	1,414	1,590	600
純資産	20,856	22,483	—

[配当性向 推移]



[自己資本配当率 推移]



※1 2024年度の配当性向は業績予想および配当予想の額にて算定しています。

## 免責事項



本資料は、南海プライウッド株式会社（以下、当社）の現状をご理解いただくことを目的として、当社が作成したものです。

本資料に記載した内容（業績予想含む）は、現時点で入手可能な情報に基づき当社が作成したものであり、経営環境の変化などの事由により予告なしに変更する可能性があります。また、本資料にはいわゆる「見通し情報」を含みます。

これらは、現在における見込み、予測およびリスクを伴う想定に基づくものであり、実質的にこれらの記述とは異なる結果を招き得る不確実性を含んでおります。

それらリスクや不確実性には、一般的な業界ならびに市場の状況、金利、通貨為替変動といった一般的な国内および国際的な経済状況が含まれます。

今後、新しい情報・将来の出来事等があった場合でも、当社は、本発表に含まれる「見通し情報」の更新・修正を行う義務を

負うものではありません。以上を踏まえ、投資を行う際は投資家の皆様ご自身の判断でなさるようお願いいたします。

決算短信やその他の資料は当社HPにてご確認ください。

南海プライウッド株式会社 | 決算・公告

<https://www.nankaiplywood.co.jp/corporate/finance.html>

IRに関するお問い合わせはこちらからお願いいたします。

南海プライウッド株式会社 | IRお問合せフォーム

[https://www.nankaiplywood.co.jp/support/contact\\_input\\_x1571.php?flg=inquiry\\_ir](https://www.nankaiplywood.co.jp/support/contact_input_x1571.php?flg=inquiry_ir)