

WALLZET NOEL 3

クロゼットシステム収納 [ウォールゼット ノエル3]

深型フレーム引出し1段

施工説明書

必ずお読みください

NANKAI 南海プライウッド株式会社

NANKAI PLYWOOD

本社 〒760-0067 香川県高松市松福町1-15-10

首都圏営業グループ	首都圏 第1・2・3チーム	TEL(087)825-3621	FAX(087)825-3645
東日本営業グループ	北海道・東北営業チーム	TEL(087)825-3632	FAX(087)825-3695
	関東甲信越営業チーム	TEL(087)806-3660	FAX(087)825-3645
	中部営業チーム	TEL(087)825-3622	FAX(087)825-3646
西日本営業グループ	近畿営業チーム	TEL(087)825-3623	FAX(087)825-3647
	中四国営業チーム	TEL(087)825-3624	FAX(087)825-3648
	九州営業チーム	TEL(087)825-3625	FAX(087)825-3649
特需営業グループ	特需 第1・2・3チーム	TEL(087)825-3662	FAX(087)825-3669

施工される方へ

施工前に製品をよくお確かめください。

品質管理には万全を期していますが、万一品質に不都合な点がございましたら、販売店様または弊社営業まですぐにご連絡ください。施工前の製品に限り、販売店様を通じて良品と交換させていただきます。施工後の交換、補修はいたしかねますので必ず施工前のご確認をお願いします。

ご注意

ご使用になる前に必ずこの「施工説明書」をご一読いただきますよう、お願いいたします。間違った施工を行ないますと製品の品質劣化や損傷につながる可能性があります。本書にそわず施工・取扱を行った場合については当社での保証はしかねますのでご注意ください。

施工上のご注意



屋外禁止

内装専用の製品です。屋外での使用はできません。



水・湿気禁止

屋内でも直接水のかかる場所や湿度の高い場所での使用はしないでください。



溶剤厳禁

溶剤・薬品・油・インク等が付着しないようにご注意ください。付着した場合はすぐに拭き取ってください。放置するとシミ・変色・劣化の原因となります。



テープ禁止

粘着テープ(セロハンテープ・シール等)を化粧面に貼らないでください。



火気厳禁

木質製品です。火気の取り扱いには充分お気をつけください。



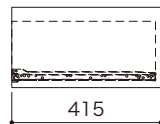
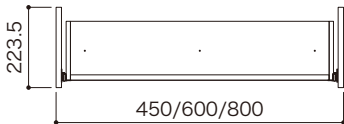
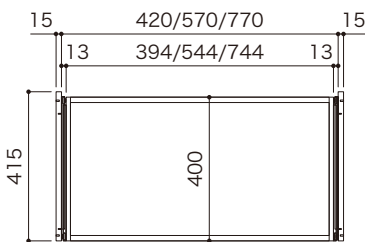
キズ注意

施工時に部材表面をキズつけないようご注意ください。

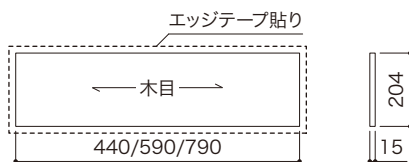
製品図面

寸法単位: mm

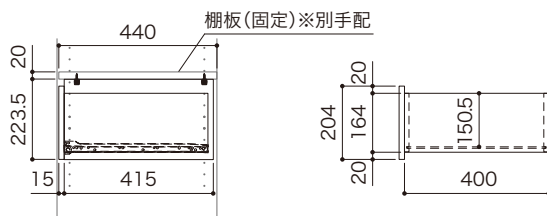
■ 深型フレーム引出し1段



■ 深型フレーム引出し1段 前板



[納まり図]



パーツセット明細

寸法単位: mm

以下のパーツがすべて揃っているかをご確認ください。

深型フレーム引出し1段			
	フレーム引出し	ビスL=25	位置だしピン
D4	1	11	4

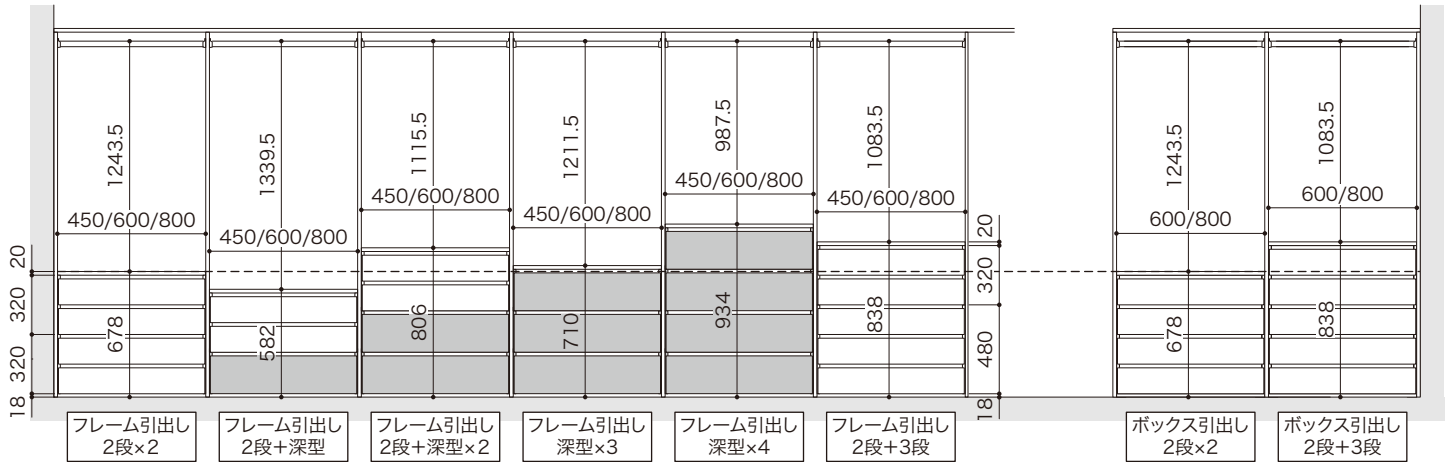
施工手順

施工手順は「ウォールゼットノエル3」天板に同梱の施工説明書をご覧ください。

設置位置イメージ

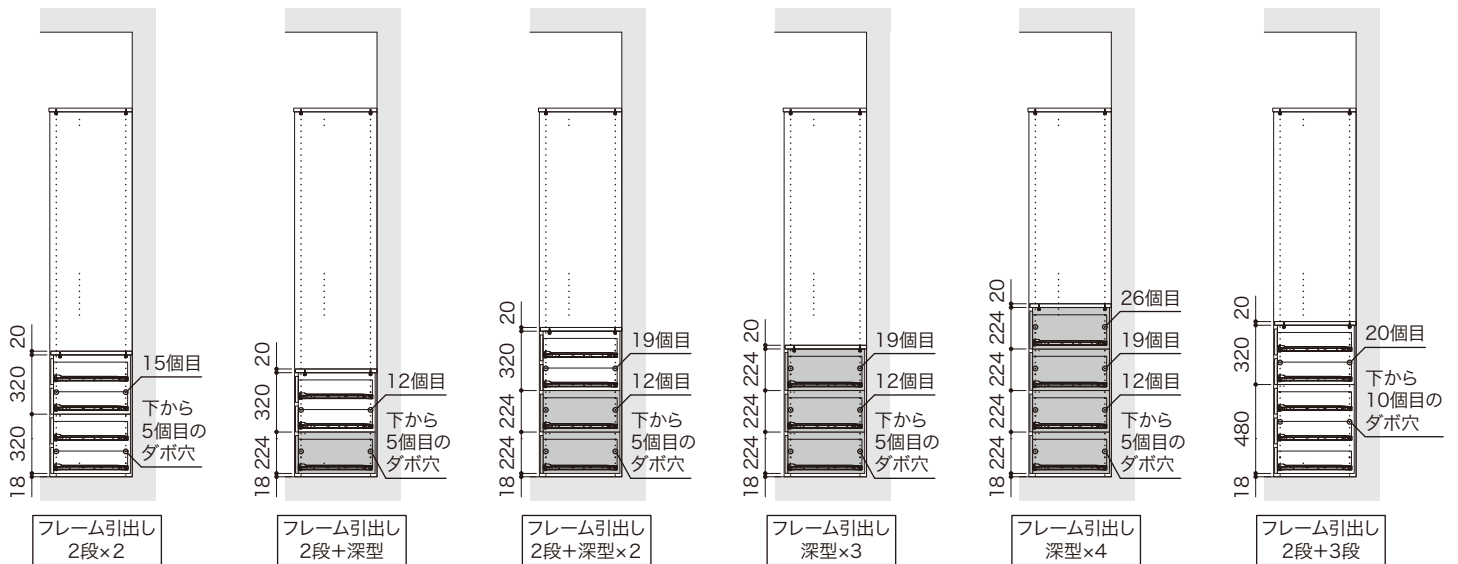
寸法単位: mm

[正面図]




位置だしピン差し込み位置

[断面図]



ご注意

フレーム引出しの上にボックスタイプの引出し(ボックス引出し・シャットレイ・和盆)は設置できません。



建築基準法に基づくホルムアルデヒド発散等級

製品名: クロゼットシステム収納
ウォールゼットノエル3
製造者名称: 南海プライウッド(株)
発散区分: F☆☆☆☆
住宅部品表示ガイドラインによる
ロット番号: 製品梱包に記載

構成部材

内装仕上部分	
ホルムアルデヒド発散建築材料	発散区分
MDF	F☆☆☆☆
接着剤	F☆☆☆☆

下地部分	
ホルムアルデヒド発散建築材料	発散区分
MDF	F☆☆☆☆
パーティクルボード	F☆☆☆☆
合板	F☆☆☆☆
接着剤	F☆☆☆☆

ご注意

この用紙は建築基準法に基づく納入部材の確認書類となりますので、大切に保管して工事責任者へ渡してください。

問合せ先: 品質管理グループ
087-894-8025