

壁に部材を直接取り付けの際は、必ず下地を付けるようにしてください。

■ 下地必要位置

※製品を設置する壁面に厚さ12mm以上のコンパネ下地（現場調達）または補強材木が必要です。
 ※床面には、厚さ12mm以上の木質床材が必要です。

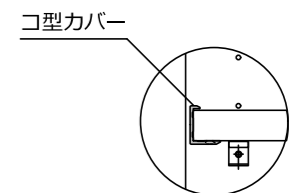
※当図面はイメージ及び寸法の確認用であり、発注時には納まり、下地等の打合せが必要です。

※躯体の状況をご確認ください。

※施工方法、構成およびサイズにより、お見積り価格が変わります。

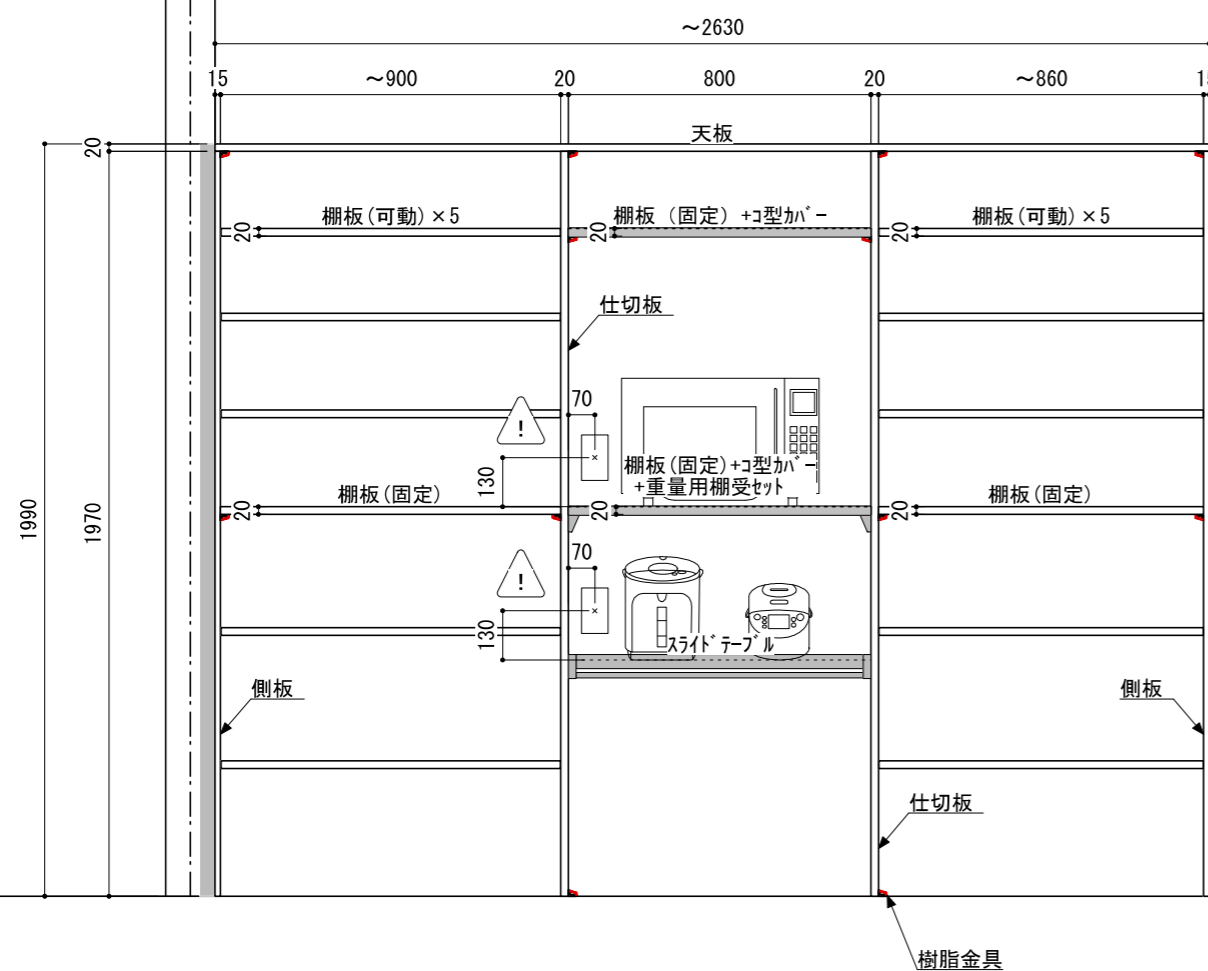
※既製サイズ以外の部材は現場カット願います。

⚠ コンセントが必要な部分は、あらかじめ壁に電源線を配線してください。



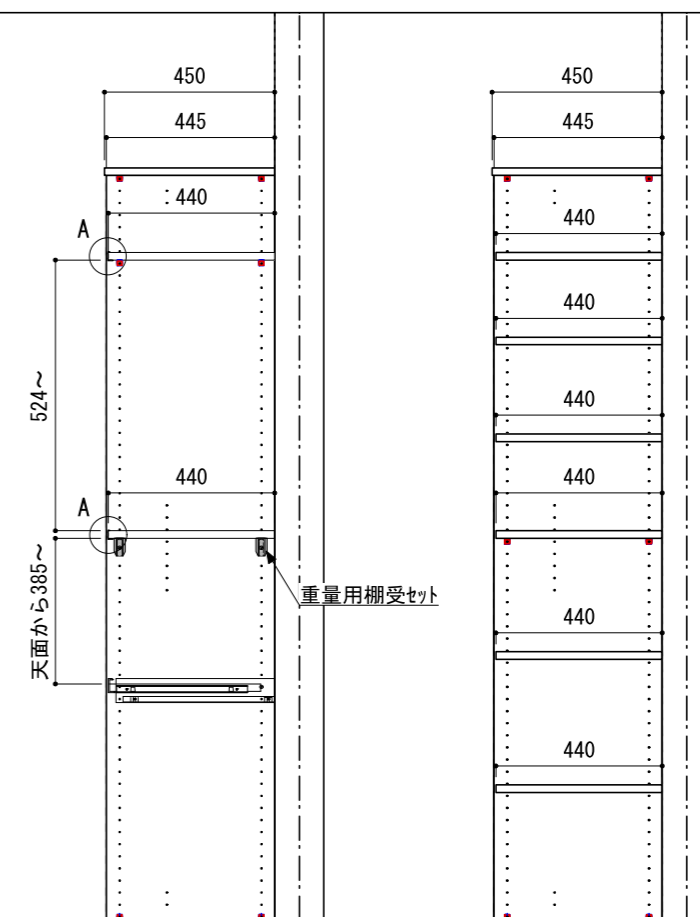
A-詳細図

CL



A-A' 断面

B-B' 断面



FL

※■には色記号 (LW・IJ・AJ) が入ります。

南海プライウッド株式会社

商品名

キッチンパネル収納【フリモ】

セット品番

AC000433■ 間口9尺

作成日

2021年02月12日

縮尺

1/20