

2026年3月期

# 決算説明資料

---

南海プライウッド株式会社（証券コード：7887）

## 2026年3月期 連結決算概況 (2025/4/1 ~ 2026/3/31)

連結B/S	4
B/S関連指標	5
連結P/L	6
P/L関連指標	7
セグメント別業績	8
木材関連事業	9
電線関連事業・一般管工事関連事業	10

## 2027年3月期 業績予想および配当予想 (2026/4/1 ~ 2027/3/31)

業績予想	12
配当予想	13

2026年3月期

# 連結決算概況

## 連結決算概況 — 連結B/S

※単位：百万円	2025/3/31 (前期末)	2026/3/31 (当期末)	増減金額	増減率	主な増減要因 (注1)
<b>流動資産</b>	<b>17,842</b>	<b>26,430</b>	<b>8,588</b>	<b>48.13%</b>	—
現金・金銭債権	10,521	12,845	2,324	22.09%	—
棚卸資産	6,533	11,531	4,998	76.50%	—
その他	786	2,052	1,265	160.91%	デリバティブ債権増加のため
<b>固定資産</b>	<b>14,643</b>	<b>20,841</b>	<b>6,198</b>	<b>42.33%</b>	—
有形固定資産	11,097	16,679	5,582	50.30%	主に国内外の生産設備投資増加のため
無形固定資産	134	132	-2	-1.69%	—
投資その他の資産	3,411	4,030	618	18.12%	—
<b>流動負債</b>	<b>5,017</b>	<b>10,672</b>	<b>5,655</b>	<b>112.72%</b>	—
金銭債務	3,616	8,360	4,743	131.16%	短期借入金増加のため
その他	1,400	2,312	911	65.12%	—
<b>固定負債</b>	<b>3,002</b>	<b>9,800</b>	<b>6,797</b>	<b>226.40%</b>	—
金銭債務	2,148	7,511	5,363	249.63%	長期借入金増加のため
その他	854	2,288	1,434	167.97%	—
<b>純資産</b>	<b>24,466</b>	<b>26,798</b>	<b>2,332</b>	<b>9.54%</b>	—

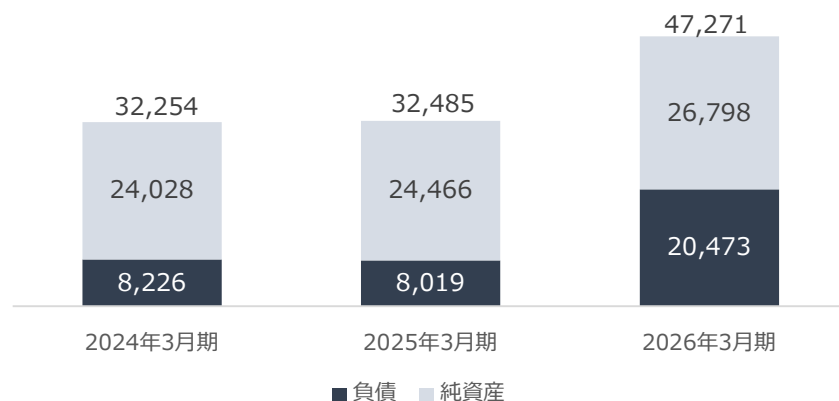
注1：貸借対照表項目増加の主要因がJOURBERTグループ連結子会社化の影響であることから、当該要因以外について記載しております。

## 連結決算概況 — B/S関連指標

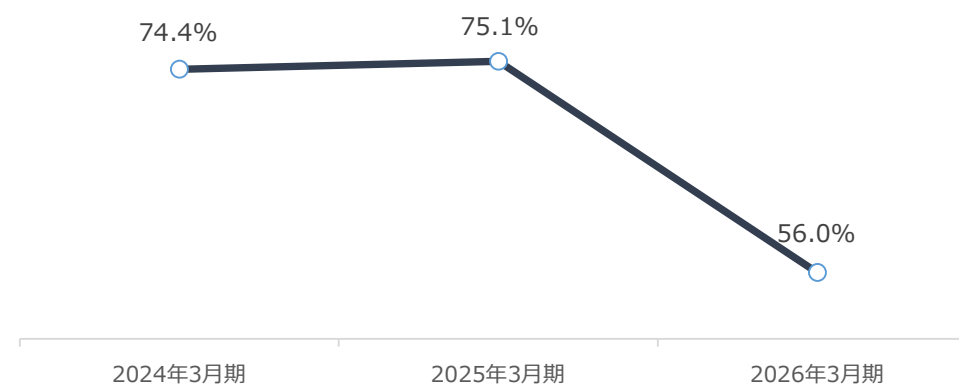
2026年3月期における当社グループの純資産は親会社株主に帰属する当期純利益を1,832百万円計上したことや、その他有価証券評価差額金を601百万円（前年は299百万円）計上したこと等により純資産は2025年3月期比で9.54%増加した。

これに対して負債はJOUBER社取得の資金調達として借入金が増加したこと等より、155.29%増加した。その結果、自己資本比率は56.0%となり2025年3月期と比較し19.1pt低下した。

[総資産額 推移] 単位：百万円



[自己資本比率 推移] 単位：%



[1株当たり純資産額 推移] 単位：円 (注2)



(注2) 各期の数値は株式分割（普通株式1株につき5株の割合）の影響を反映したもの

## 連結決算概況 — 連結P/L

※単位：百万円	2025年3月期（前期）	2026年3月期（当期）	増減金額	増減率	主な増減要因（注3）
<b>売上高</b>	<b>24,921</b>	<b>29,136</b>	<b>4,214</b>	<b>16.91%</b>	—
売上原価	17,752	19,855	2,102	11.85%	—
<b>売上総利益</b>	<b>7,168</b>	<b>9,280</b>	<b>2,111</b>	<b>29.46%</b>	—
（売上総利益率）	28.77%	31.85%	-	3.09Pt	—
販売費及び一般管理費	6,207	7,183	975	15.72%	人件費・運賃増のため
（販管費率）	24.91%	24.65%	-	-0.25Pt	—
<b>営業利益</b>	<b>961</b>	<b>2,097</b>	<b>1,136</b>	<b>118.13%</b>	—
（営業利益率）	3.86%	7.20%	-	3.34Pt	—
営業外収益	978	1,524	546	55.84%	為替差益計上のため
営業外費用	284	222	-61	-21.59%	—
<b>経常利益</b>	<b>1,655</b>	<b>3,399</b>	<b>1,743</b>	<b>105.31%</b>	—
特別利益	10	23	13	134.38%	—
特別損失	679	182	-496	-73.08%	減損損失計上のため
法人税等	869	1,401	531	61.17%	—
<b>親会社株主に帰属する 当期純利益</b>	<b>101</b>	<b>1,832</b>	<b>1,731</b>	<b>1711.67%</b>	—

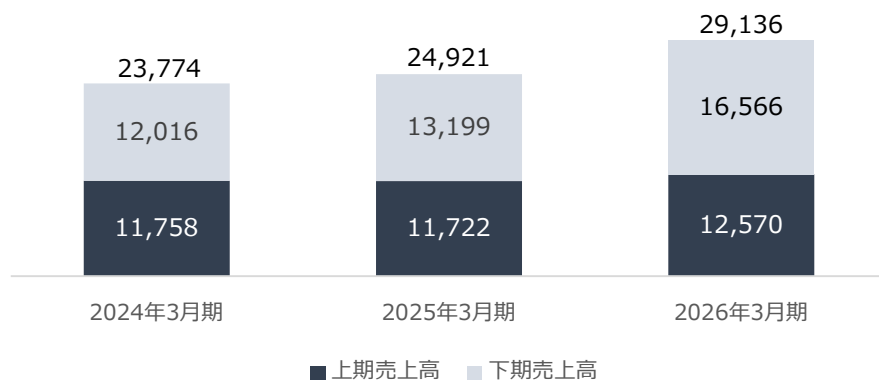
注3：損益計算書項目変動の主要因がJOURBERTグループ連結子会社化の影響であることから、当該要因以外について記載しております。

## 連結決算概況 — P/L関連指標

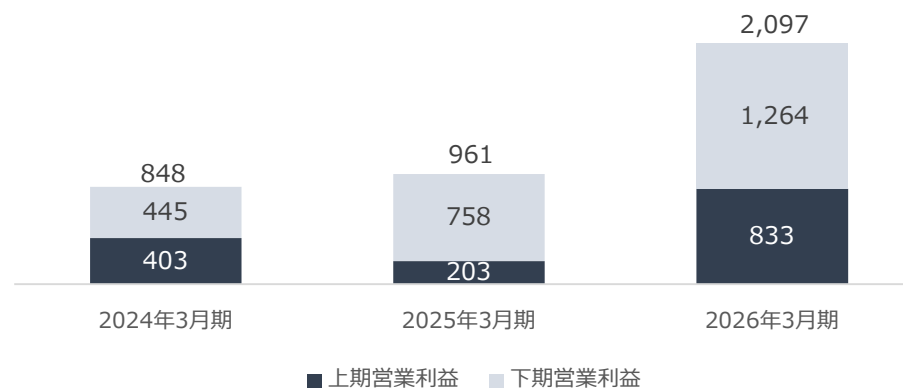


2026年3月期における当社グループの経営成績概況は売上高は国内市場の販売状況が好調だったことに加え、JOURBETグループ連結（2025年10月～12月業績）による売上高増加の影響で、前年比16.91%の増となった。また営業利益においても為替管理やコスト削減を徹底したことにより、営業利益は前年比118.13%増の2,097百万円となった。また為替差益の計上により経常利益は前年比105.31%増の3,399百万円となった。親会社株主に帰属する当期純利益はフランス子会社における減損損失計上等が影響し1,832百万円となった。

[売上高 推移] 単位：百万円



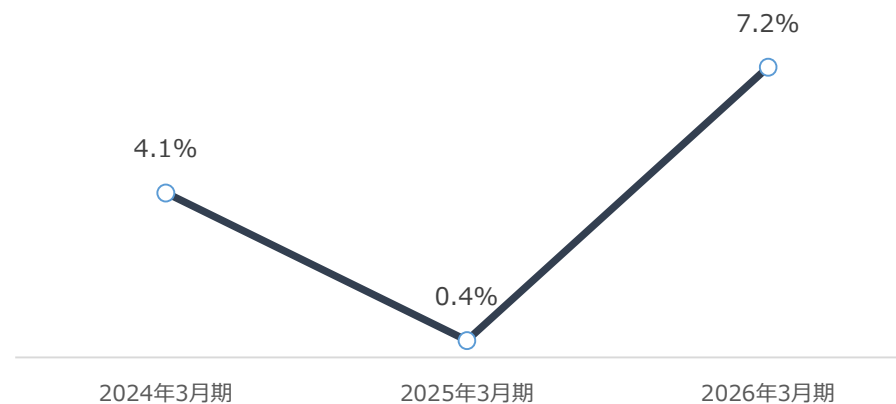
[営業利益 推移] 単位：百万円



[1株当たり純利益 推移] 単位：円 (注4)



[自己資本利益率 推移] 単位：%



(注4) 各期の数値は株式分割（普通株式1株につき5株の割合）の影響を反映したもの

# セグメント別業績



NANKAI PLYWOOD

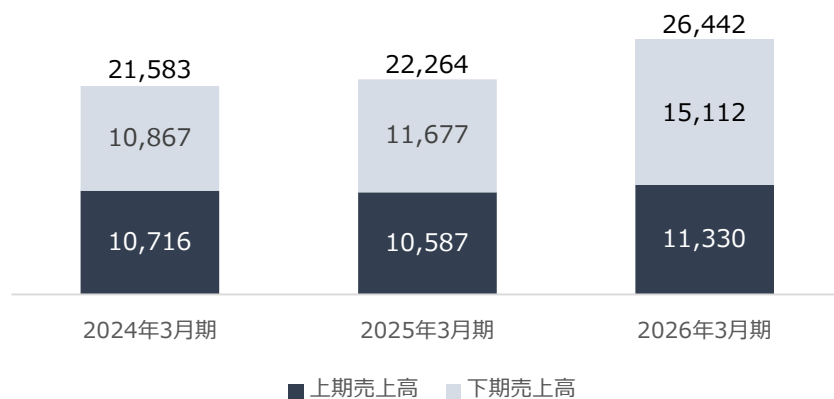
セグメント売上高は、各セグメントにおいて前年から堅調に推移したものの、一般管工事業は大型案件の受注割合が低下したことから前期比6.51%減となった。これに伴い同セグメントの利益率についても前年比11.35%減となった。木材関連事業についてはコスト削減施策により利益率が大幅に改善し、業績全般を牽引。

	2024年3月期	2025年3月期	2026年3月期	対前期増減金額	対前期増減率(%)
<b>売上高合計</b>	<b>23,774</b>	<b>24,921</b>	<b>29,136</b>	<b>4,214</b>	<b>16.91%</b>
木材関連事業	21,583	22,264	26,442	4,178	18.77%
電線関連事業	1,660	2,099	2,186	86	4.14%
一般管工事業	654	662	619	-43	-6.51%
調整額	-124	-104	-111	—	—
<b>セグメント利益合計</b>	<b>848</b>	<b>961</b>	<b>2,097</b>	<b>1,136</b>	<b>118.13%</b>
木材関連事業	729	852	2,103	1,251	146.91%
電線関連事業	25	23	33	9	40.80%
一般管工事業	65	58	51	-6	-11.35%
調整額	27	27	-91	—	—

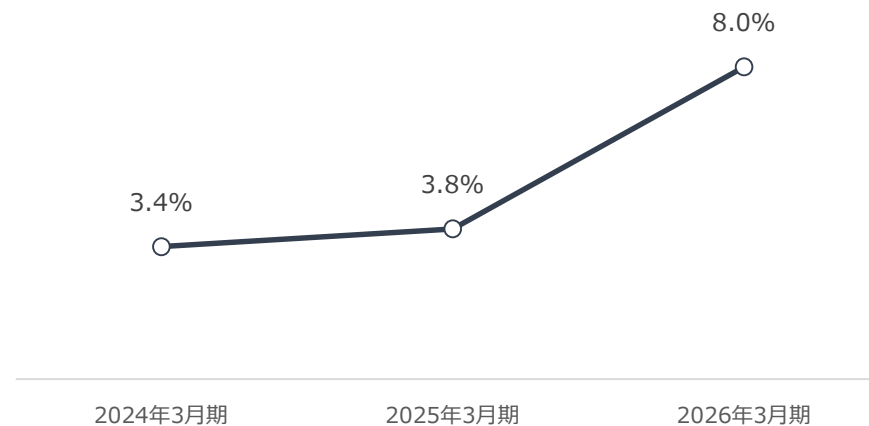
※セグメント利益の調整額はセグメント間取引の消去です。

# セグメント別業績 — 木材関連事業

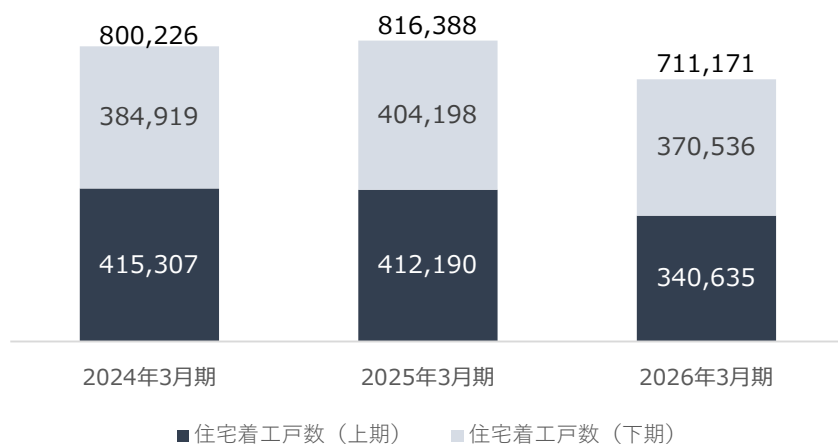
木材関連事業売上高 推移 単位：百万円



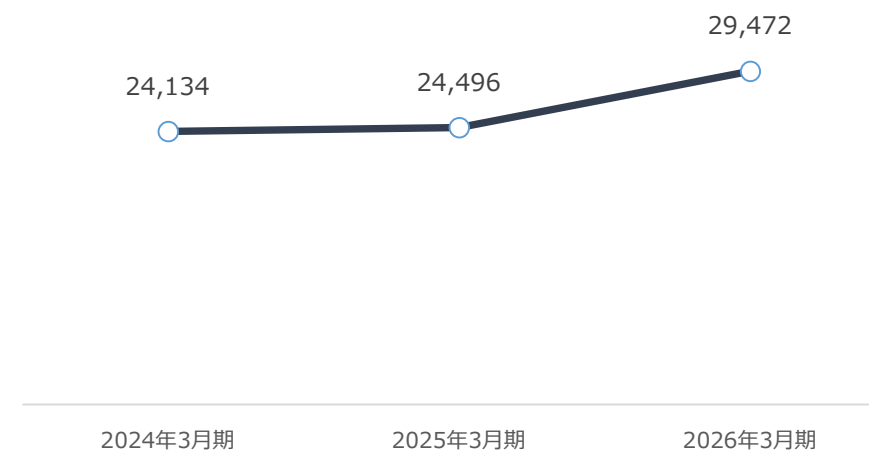
[セグメント利益率推移] 単位：%



[新設住宅着工戸数推移] 単位：戸



[戸当り個別売上高推移] 単位：円

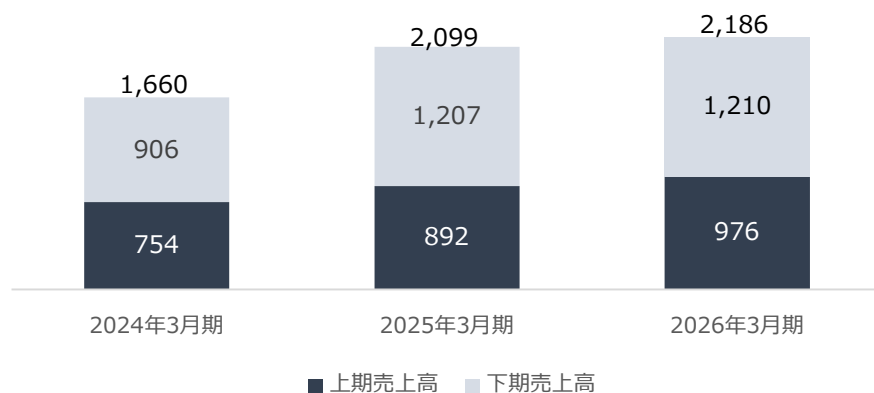


※着工戸数は各年度4/1～翌年3/31の期間の実績

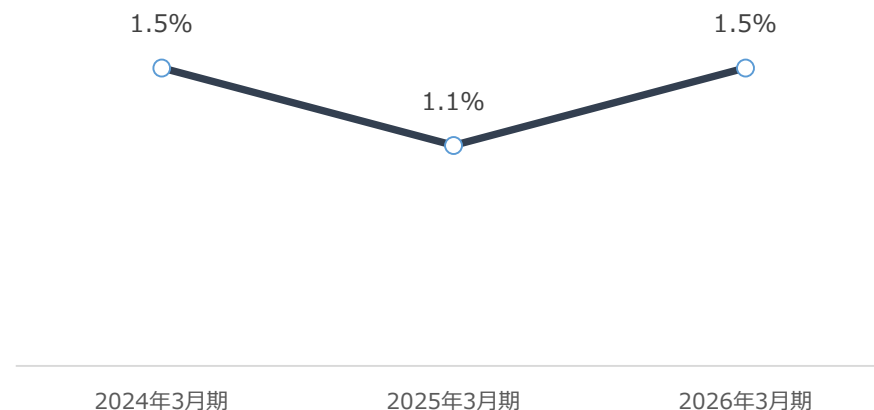
※南海プライウッド(株)単体の売上高に基づいて算出

# セグメント別業績 ー電線関連事業・一般管工事関連事業

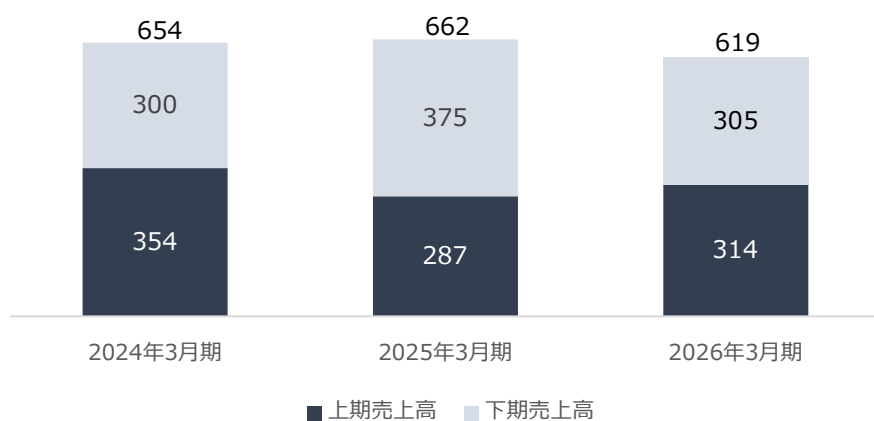
[電線関連事業売上高 推移] 単位：百万円



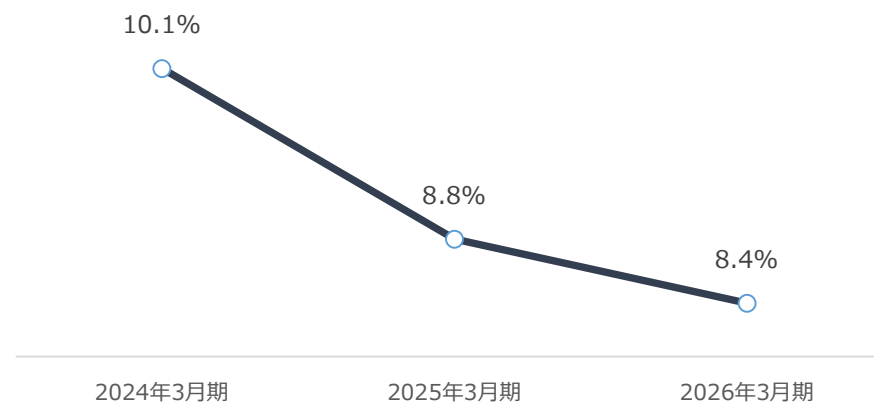
[セグメント利益率 推移] 単位：%



[一般管工事関連事業売上高 推移] 単位：百万円



[セグメント利益率 推移] 単位：%



2027年3月期

# 業績予想および配当予想

## 2027年3月期 業績予想

2027年3月期の業績予想はJOURBETグループ連結子会社化の影響による売上高の増加があるものの、主に中東情勢緊迫化による影響で国内市場、海外市場ともに売上高成長は鈍化予想。また、原材料をはじめコスト全般が大幅に上昇することを見込み営業利益は前年同期水準に据え置き。為替差益の計上額が前年より縮小することにより経常利益は前年同期より低下する見込み。

※単位：百万円	2025年3月期（実績）	2026年3月期（実績）	2027年3月期（予想）	対前期増減金額	対前期増減比率
売上高	24,921	29,136	39,000	9,864	33.86%
営業利益	961	2,097	2,000	-97	-4.63%
経常利益	1,655	3,399	2,500	-899	-26.45%
親会社株主に帰属する 当期純利益	101	1,832	1,500	-332	-18.12%
一株当たり純利益額（円）	20.90	378.26	309.68	—	—
純資産	24,466	26,798	—	—	—
総資産	32,485	47,271	—	—	—
自己資本比率（%）	75.1%	56.0%	—	—	—
一株当たり純資産額	5,044.5	5,460.1	—	—	—

# 2027年3月期 配当予想

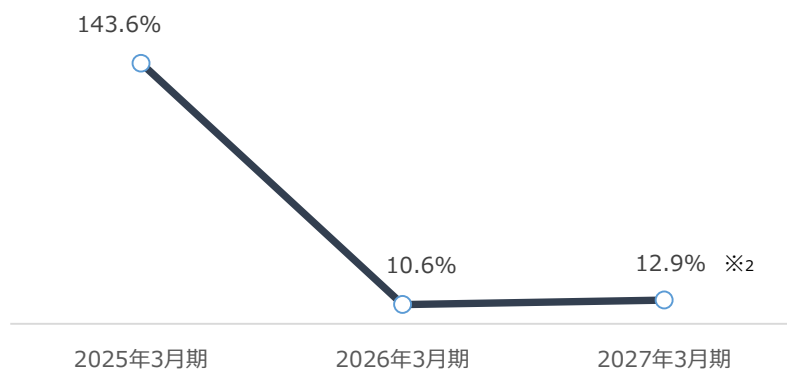
[2027年3月期配当予想]

※単位：百万円

	2025年3月期 (実績)	2026年3月期 (実績)	2027年3月期 (予想)
中間 (円)	—	—	—
期末 (円)	150	200	40 ※ <sub>1</sub>
合計 (円)	150	200	40 ※ <sub>1</sub>
親会社株主に帰属する当期純利益	101	1,832	1,500
純資産	24,466	26,798	—

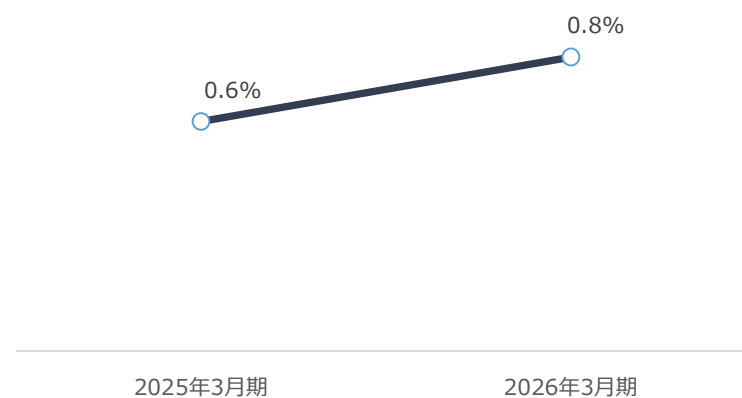
※<sub>1</sub> 2027年3月期 (予想) の配当金額は株式分割 (普通株式1株につき5株) の影響を反映しています。

[配当性向 推移]



※<sub>2</sub> 2027年3月期の配当性向は業績予想および配当予想の額にて算定しています。

[自己資本配当率 推移]



## 免責事項



本資料は、南海プライウッド株式会社（以下、当社）の現状をご理解いただくことを目的として、当社が作成したものです。

本資料に記載した内容（業績予想含む）は、現時点で入手可能な情報に基づき当社が作成したものであり、経営環境の変化などの事由により予告なしに変更する可能性があります。また、本資料にはいわゆる「見通し情報」を含みます。

これらは、現在における見込み、予測およびリスクを伴う想定に基づくものであり、実質的にこれらの記述とは異なる結果を招き得る不確実性を含んでおります。

それらリスクや不確実性には、一般的な業界ならびに市場の状況、金利、通貨為替変動といった一般的な国内および国際的な経済状況が含まれます。

今後、新しい情報・将来の出来事等があった場合でも、当社は、本発表に含まれる「見通し情報」の更新・修正を行う義務を

負うものではありません。以上を踏まえ、投資を行う際は投資家の皆様ご自身の判断でなさるようお願いいたします。

決算短信やその他の資料は当社HPにてご確認ください。

南海プライウッド株式会社 | 決算・公告

<https://www.nankaiplywood.co.jp/corporate/finance.html>

IRに関するお問い合わせはこちらからお願いいたします。

南海プライウッド株式会社 | IRお問合せフォーム

[https://www.nankaiplywood.co.jp/support/contact\\_input\\_x1571.php?flg=inquiry\\_ir](https://www.nankaiplywood.co.jp/support/contact_input_x1571.php?flg=inquiry_ir)