

2024年3月期

決算説明資料

南海プライウッド株式会社（証券コード：7887）

2024年3月期 連結決算概況 (2023/4/1 ~ 2024/3/31)

連結B/S	4
B/S関連指標	5
連結P/L	6
P/L関連指標	7
セグメント別業績	8
木材関連事業	9
電線関連事業・一般管工事関連事業	10

2025年3月期 業績予想および配当予想 (2024/4/1 ~ 2025/3/31)

業績予想	12
配当予想	13

2024年3月期

連結決算概況

連結決算概況 — 連結B/S

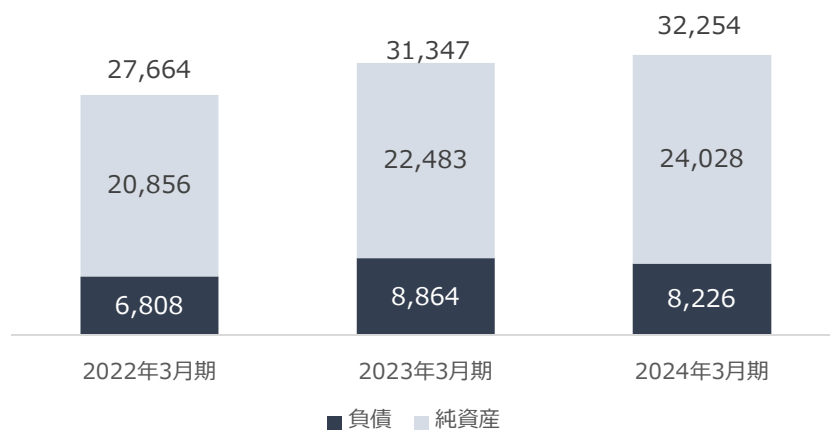


※単位：百万円	2023/3/31 (前期末)	2024/3/31 (当期末)	増減金額	増減率	主な増減要因
流動資産	18,293	18,428	135	0.74%	—
現金・金銭債権	8,718	9,985	1,267	14.54%	現金、電子記録債権の増加のため
棚卸資産	8,279	7,160	-1,119	-13.52%	サプライチェーンの改善に伴う 在庫圧縮による減少
その他	1,295	1,283	-12	-0.94%	—
固定資産	13,054	13,825	770	5.90%	—
有形固定資産	9,103	10,248	1,144	12.57%	主に国内外の生産設備投資増加のため
無形固定資産	187	179	-8	-4.55%	—
投資その他の資産	3,762	3,397	-365	-9.71%	主に繰延税金資産の減少のため
流動負債	5,584	5,058	-525	-9.41%	—
金銭債務	4,738	3,477	-1,260	-26.60%	主に在庫圧縮に伴う短期借入金の減少のため
その他	845	1,581	735	86.94%	未払法人税等・未払消費税等増加のため
固定負債	3,279	3,167	-112	-3.43%	—
金銭債務	2,764	2,692	-72	-2.61%	—
その他	514	474	-40	-7.87%	—
純資産	22,483	24,028	1,544	6.87%	—

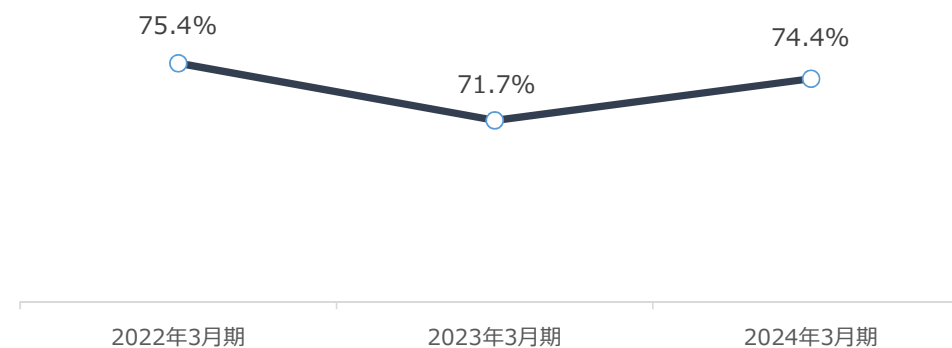
連結決算概況 — B/S関連指標

2024年3月期における当社グループの純資産は親会社株主に帰属する当期純利益を948百万円を計上したことに加え、繰延ヘッジ損益を337百万円を計上したこと、
 その他有価証券評価差額金311百万円を計上したこと等により2023年3月期から純資産は6.87%成長した。
 これに対して負債は短期借入金が増加したこと等の理由により7.2%減少した。その結果、自己資本比率は74.4%となり2023年3月期と比較し2.7pt上昇した。

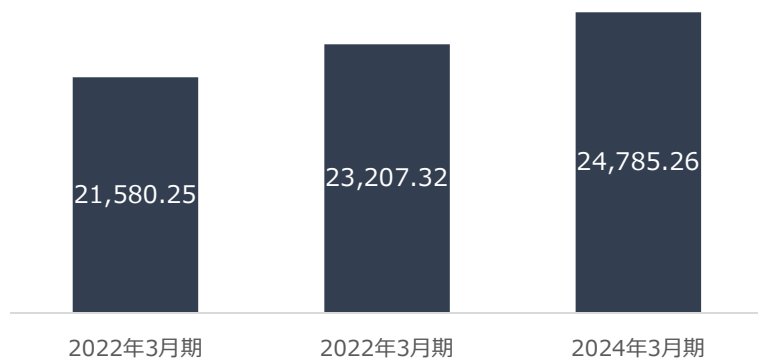
[総資産額 推移] 単位：百万円



[自己資本比率 推移] 単位：%



[1株当たり純資産額 推移] 単位：円



連結決算概況 — 連結P/L



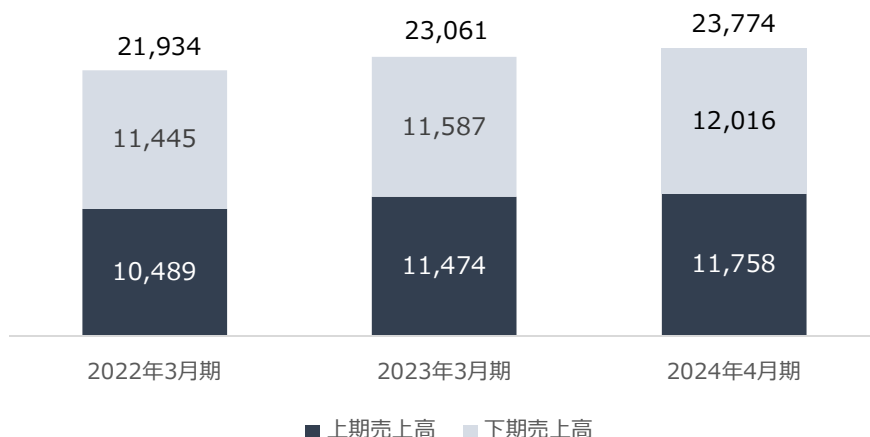
※単位：百万円	2023年3月期（前期）	2024年3月期（当期）	増減金額	増減率	主な増減要因
売上高	23,061	23,774	712	3.09%	—
売上原価	16,542	17,093	551	3.33%	円安相場・資材価格の高止まりによる原価上昇のため
売上総利益	6,519	6,681	161	2.47%	—
（売上総利益率）	28.27%	28.10%	-	-0.17Pt	—
販売費及び一般管理費	5,613	5,832	219	3.91%	人件費・公租公課増のため
（販管費率）	24.34%	24.53%	-	0.19Pt	—
営業利益	906	848	-58	-6.41%	—
（営業利益率）	3.93%	3.57%	-	-0.36Pt	—
営業外収益	331	1,203	872	263.16%	為替差益計上のため
営業外費用	357	207	-149	-41.84%	違約金損失（前期計上）の計上なしのため
経常利益	880	1,844	963	109.51%	—
特別利益	680	9	-670	-98.55%	補助金収入等（前期計上）の計上なしのため
特別損失	531	24	-507	-95.46%	固定資産圧縮損（前期計上）の計上なしのため
法人税等	-577	862	1,440	-249.47%	海外子会社金融支援（前期実施）に伴う法人税等の減少なしのため
親会社株主に帰属する 当期純利益	1,590	948	-641	-40.35%	—

連結決算概況 — P/L関連指標

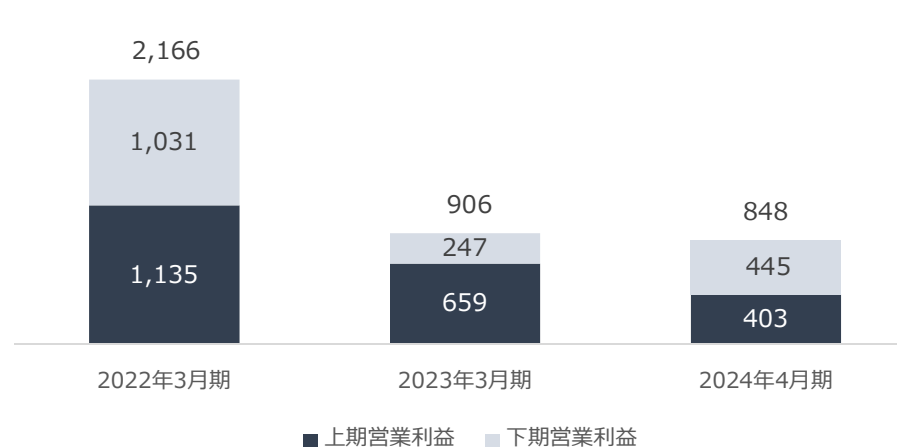
2024年3月期における当社グループの経営成績概況は売上高は前年比3.09%の成長となったものの、世界的なインフレ基調や円安相場が継続し主に原材料価格が高止まりの状態となったことから営業利益は圧迫され前年比6.41%減の848百万円となった。

また為替差益の計上やフランス子会社における受取和解金の計上により経常利益は前年比109.51%増の1,844百万円となったものの、法人税等を862百万円計上したことから、親会社株主に帰属する当期純利益は前年比40.35%減の948百万円となった。

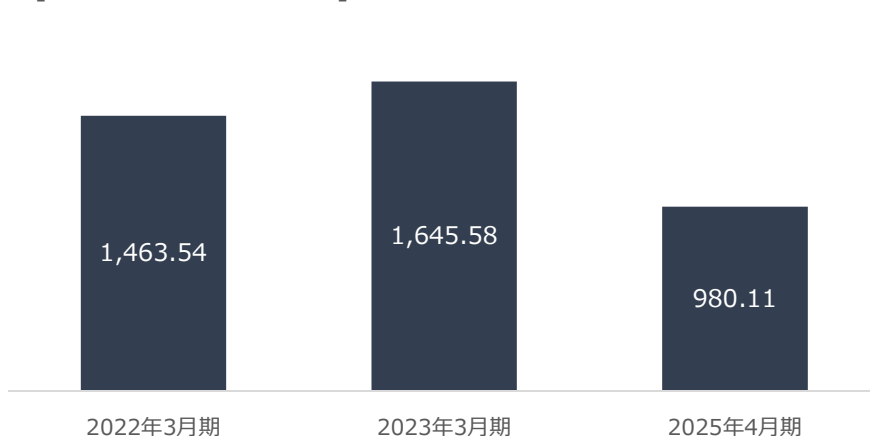
[売上高 推移] 単位：百万円



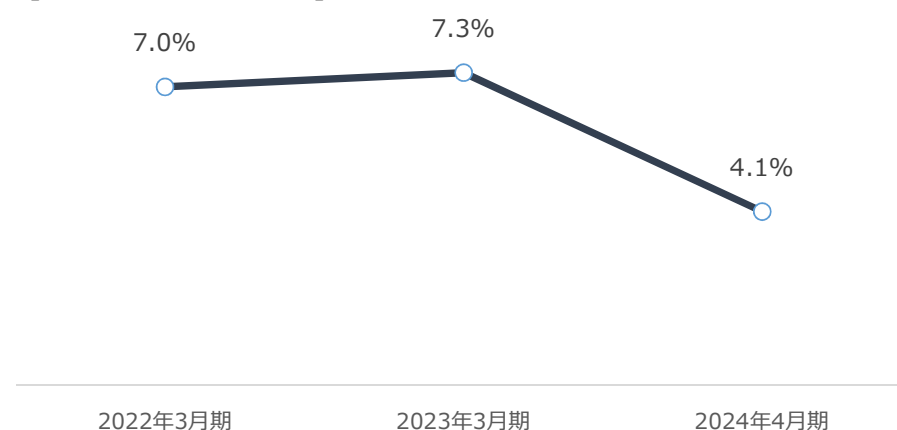
[営業利益 推移] 単位：百万円



[1株当たり純利益 推移] 単位：円



[自己資本利益率 推移] 単位：%



セグメント別業績

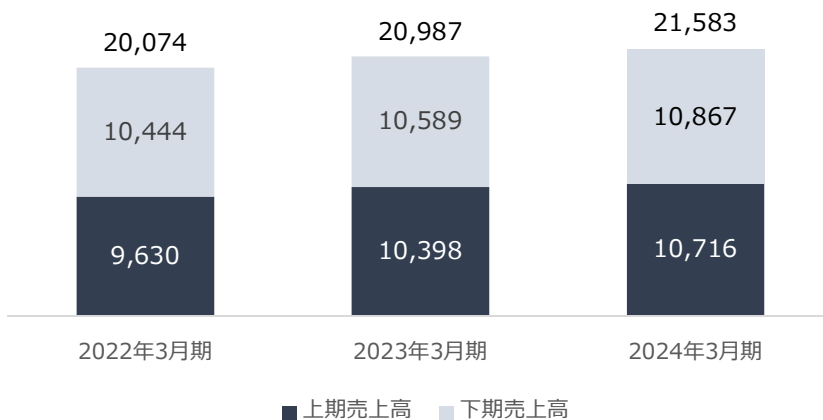
セグメント売上高は、各セグメントにおいて前年と同水準で推移したものの、セグメント利益は一般管工事業セグメント以外は前年を下回る状況となった。特に木材関連事業においては仕入れコストアップの影響は大きく、セグメント利益合計（連結営業利益）は前年比6.41%減となった。

	2022年3月期	2023年3月期	2024年3月期	対前期増減金額	対前期増減率(%)
売上高合計	21,934	23,061	23,774	712	3.09%
木材関連事業	20,074	20,987	21,583	596	2.84%
電線関連事業	1,362	1,589	1,660	70	4.46%
一般管工事業	639	624	654	30	4.92%
調整額	-142	-138	-124	—	—
セグメント利益合計	2,166	906	848	-58	-6.41%
木材関連事業	2,022	775	729	-46	-5.98%
電線関連事業	44	40	25	-15	-37.20%
一般管工事業	76	63	65	1	3.00%
調整額	23	25	27	—	—

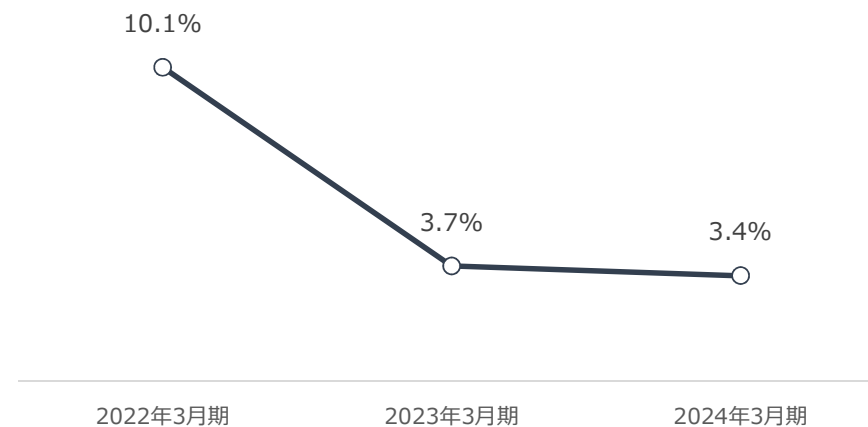
※セグメント利益の調整額はセグメント間取引の消去です。

セグメント別業績 — 木材関連事業

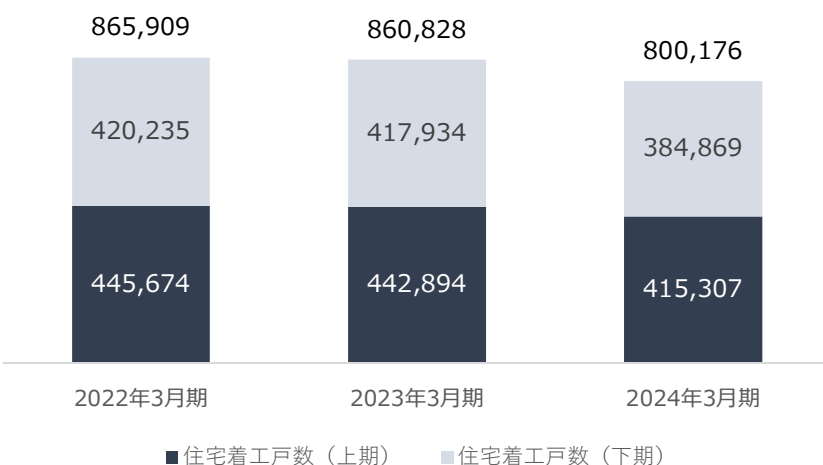
木材関連事業売上高 推移 単位：百万円



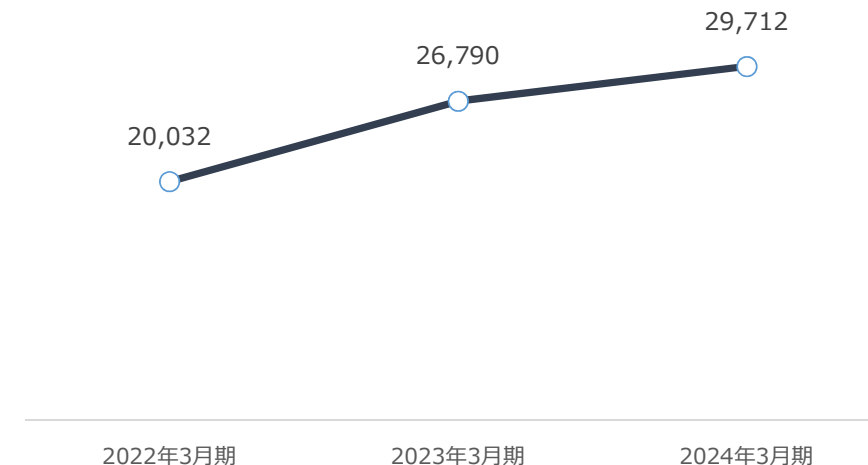
[セグメント利益率推移] 単位：%



[新設住宅着工戸数推移] 単位：戸

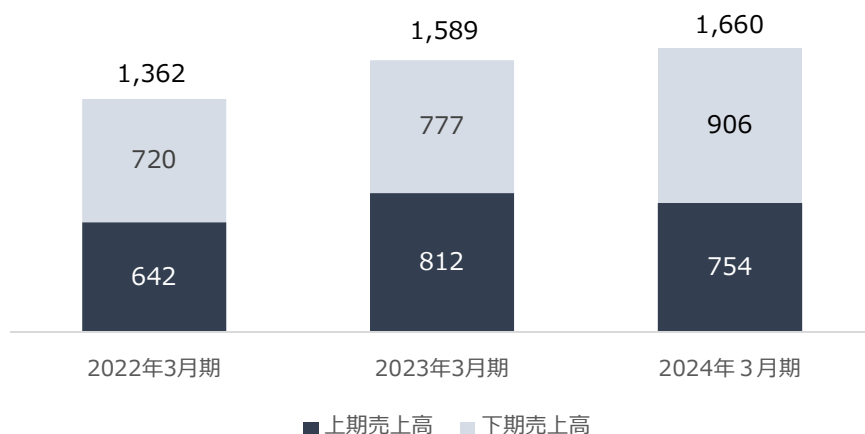


[戸当り個別売上高推移] 単位：円

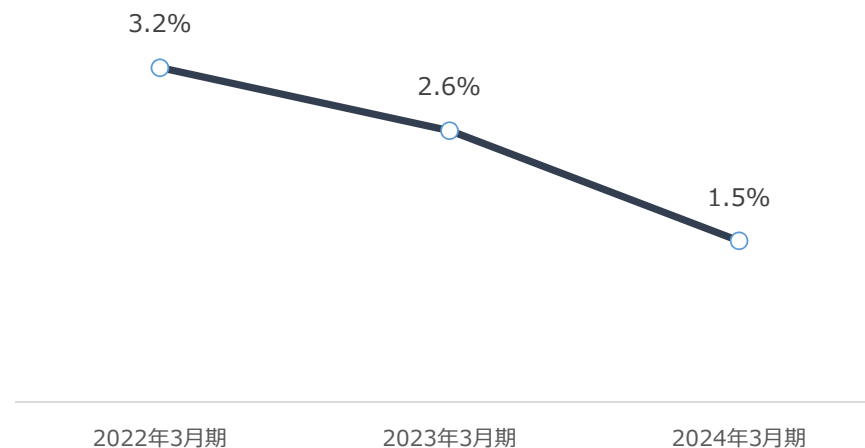


※着工戸数は各年度4/1～翌年3/31の期間の実績

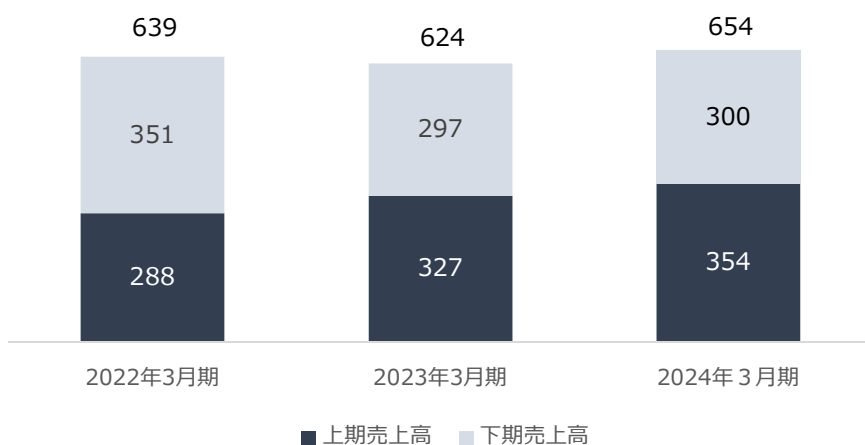
[電線関連事業売上高 推移] 単位：百万円



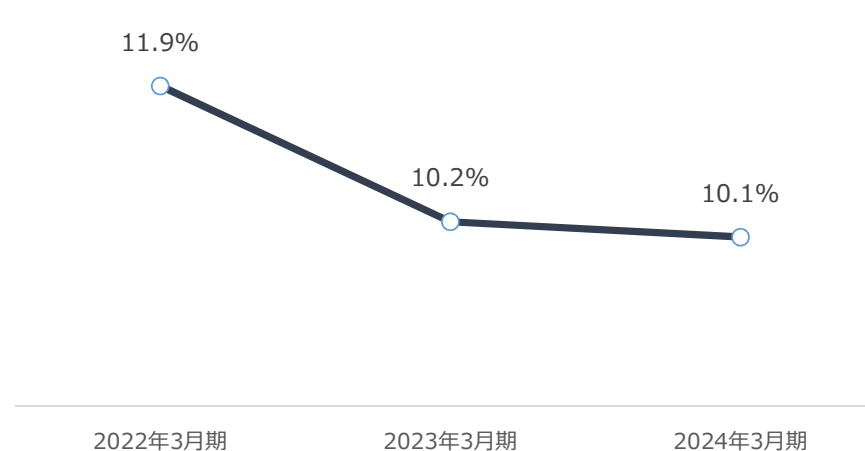
[セグメント利益率 推移] 単位：%



[一般管工事関連事業売上高 推移] 単位：百万円



[セグメント利益率 推移] 単位：%



2025年3月期

業績予想および配当予想

2025年3月期 業績予想

2025年3月期の業績予想は新築住宅市場におけるシェア拡大及びリフォーム市場での収益成長を見込み、売上高は5.16%の増収の25,000百万円。営業利益については原材料価格の高止まりや円安基調相場継続による影響から次期もコストアップが予想され、17.45%減の700百万円に留まる見込み。

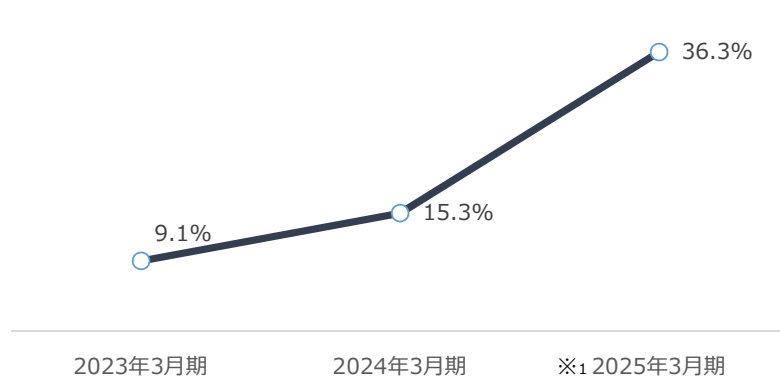
※単位：百万円	2023年3月期（実績）	2024年3月期（実績）	2025年3月期（予想）	対前期増減金額	対前期増減比率
売上高	23,061	23,774	25,000	1,226	5.16%
営業利益	906	848	700	-148	-17.45%
経常利益	880	1,844	1,300	-544	-29.50%
親会社株主に帰属する 当期純利益	1,590	948	400	-548	-57.81%
一株当たり純利益額（円）	1,645.58	980.11	413.24	—	—
純資産	22,483	24,028	—	—	—
総資産	31,347	32,254	—	—	—
自己資本比率（%）	71.7%	74.4%	—	—	—
一株当たり純資産額	23,207.3	24,785.3	—	—	—

2025年3月期 配当予想

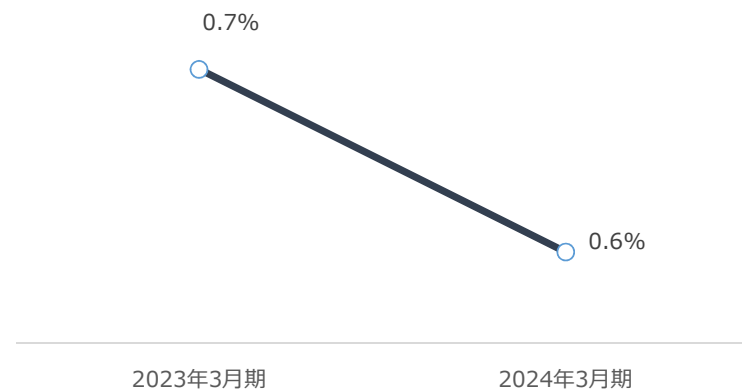
[2025年3月期配当予想]

※単位：百万円	2023年3月期（実績）	2024年3月期（実績）	2025年3月期（予想）
中間（円）	—	—	—
期末（円）	150	150	150
合計（円）	150	150	150
親会社株主に帰属する当期純利益	1,590	948	400
純資産	22,483	24,028	—

[配当性向 推移]



[自己資本配当率 推移]



※1 2025年3月期の配当性向は業績予想および配当予想の額にて算定しています。

免責事項



本資料は、南海プライウッド株式会社（以下、当社）の現状をご理解いただくことを目的として、当社が作成したものです。

本資料に記載した内容（業績予想含む）は、現時点で入手可能な情報に基づき当社が作成したものであり、経営環境の変化などの事由により予告なしに変更する可能性があります。また、本資料にはいわゆる「見通し情報」を含みます。

これらは、現在における見込み、予測およびリスクを伴う想定に基づくものであり、実質的にこれらの記述とは異なる結果を招き得る不確実性を含んでおります。

それらリスクや不確実性には、一般的な業界ならびに市場の状況、金利、通貨為替変動といった一般的な国内および国際的な経済状況が含まれます。

今後、新しい情報・将来の出来事等があった場合でも、当社は、本発表に含まれる「見通し情報」の更新・修正を行う義務を

負うものではありません。以上を踏まえ、投資を行う際は投資家の皆様ご自身の判断でなさるようお願いいたします。

決算短信やその他の資料は当社HPにてご確認ください。

南海プライウッド株式会社 | 決算・公告

<https://www.nankaiplywood.co.jp/corporate/finance.html>

IRに関するお問い合わせはこちらからお願いいたします。

南海プライウッド株式会社 | IRお問合せフォーム

https://www.nankaiplywood.co.jp/support/contact_input_x1571.php?flg=inquiry_ir