

2026年3月期 第2四半期（中間期）

決算説明資料

南海プライウッド株式会社（証券コード：7887）

2025年11月18日

2026年3月期 第2四半期（中間期） 連結決算概況 （2025/4/1 ～ 2025/9/30）

連結B/S	4
B/S関連指標	5
連結P/L	6
P/L関連指標	7
セグメント別業績	8
木材関連事業	9
電線関連事業・一般管工事関連事業	10

2026年3月期 業績予想および配当予想 （2025/4/1 ～ 2026/3/31）

業績予想	12
配当予想	13

2026年3月期 第2四半期（中間期）

連結決算概況

連結決算概況 — 連結B/S

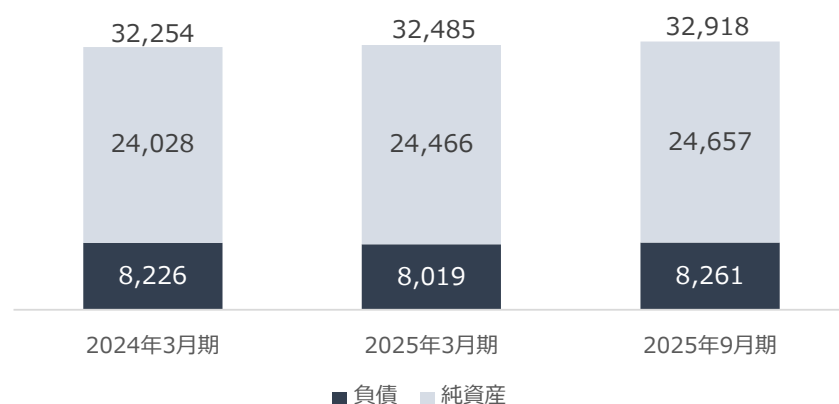


※単位：百万円	2025/3/31	2025/9/30	増減金額	増減率	主な増減要因
流動資産	17,842	18,239	397	2.23%	—
現金・金銭債権	10,521	10,504	-17	-0.17%	
棚卸資産	6,533	6,729	195	3.00%	
その他	786	1,005	218	27.80%	デリバティブ債権増加のため
固定資産	14,643	14,679	35	0.25%	—
有形固定資産	11,097	11,057	-40	-0.36%	
無形固定資産	134	113	-21	-15.92%	
投資その他の資産	3,411	3,509	97	2.86%	
流動負債	5,017	5,450	433	8.63%	—
金銭債務	3,616	3,829	212	5.87%	
その他	1,400	1,621	220	15.77%	主に未払法人税等増加のため
固定負債	3,002	2,811	-191	-6.37%	—
金銭債務	2,148	1,825	-323	-15.05%	長期借入金減少のため
その他	854	986	131	15.45%	主に繰延税金負債増加のため
純資産	24,466	24,657	191	0.78%	—

連結決算概況 — B/S関連指標

2025年9月期における当社グループの純資産は、親会社株主に帰属する中間純利益を972百万円を計上した影響で株主資本が3.64%増加した。また、その他包括利益累計額は825百万円に留まり、2025年3月期からの純資産成長率は0.78%の成長となった。これに対して負債は、未払税金や支払手形及び買掛金の計上額が増加したこと等が影響し3.01%増加した。結果、自己資本比率は74.7%となり2025年3月期の75.1%を下回った。

[総資産額 推移] 単位：百万円



[自己資本比率 推移] 単位：%



[1株当たり純資産額 推移] 単位：円



連結決算概況 ― 連結P/L



※単位：百万円	2024年9月期	2025年9月期	増減金額	増減率	主な増減要因
売上高	11,722	12,570	848	7.24%	駆け込み需要効果及びリフォーム関連売上増のため
売上原価	8,532	8,401	-131	-1.54%	為替対策や経費削減による原価低減によるもの
売上総利益	3,190	4,169	979	30.70%	
(売上総利益率)	27.21%	33.17%	-	5.95Pt	—
販売費及び一般管理費	2,986	3,335	349	11.70%	子会社株式取得関連費用など
(販管費率)	25.48%	26.53%	-	1.06Pt	—
営業利益	203	833	630	309.21%	
(営業利益率)	1.74%	6.63%	-	4.90Pt	—
営業外収益	264	854	590	222.92%	為替差益の計上及び デリバティブ評価益計上のため
営業外費用	686	81	-604	-88.13%	デリバティブ評価損の計上がないため
経常利益	-217	1,607	1,824	—	
特別利益	5	0	-4	-86.42%	
特別損失	12	7	-5	-40.39%	
法人税等	174	623	448	256.74%	
親会社株主に帰属する 中間純利益	-404	972	1,376	—	

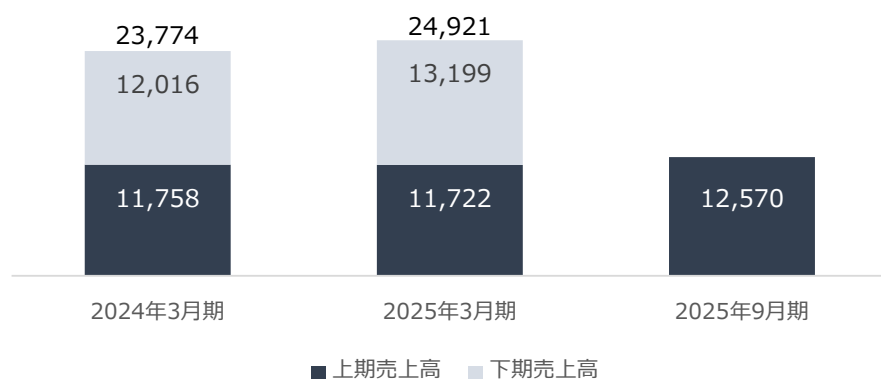
連結決算概況 — P/L関連指標



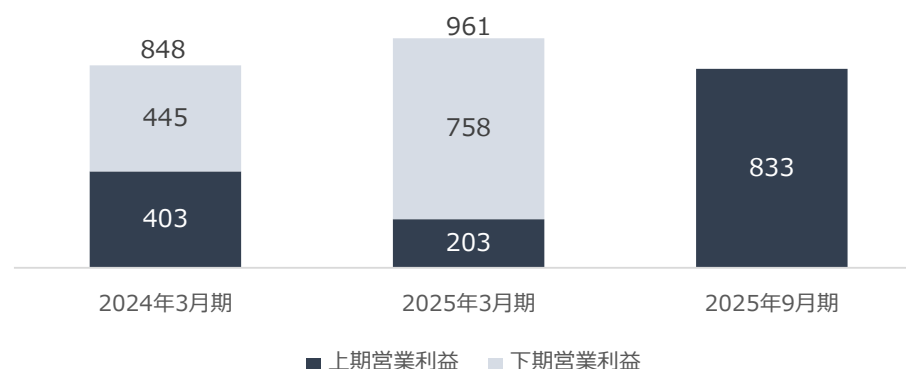
2025年9月期における当社グループの経営成績概況は、売上高は駆け込み需要効果やリフォーム販売増などにより前年比7.24%の増加となった。また、為替対策や各種経費削減の取り組みによる原価低減などにより営業利益は前年比309.21%増の833百万円となった。

さらに、外貨建て金銭債権の評価に伴い、為替差益を581百万円計上したこと等により経常利益が1,607百万円となった結果、親会社株主に帰属する中間純利益は972百万円となった。

[売上高 推移] 単位：百万円



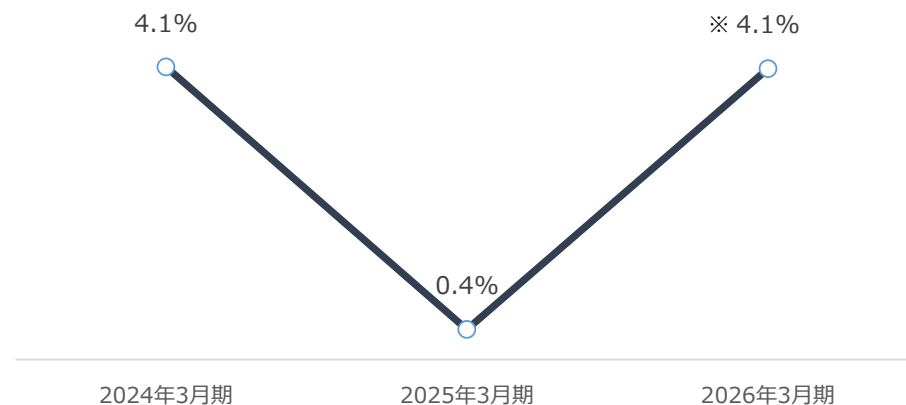
[営業利益 推移] 単位：百万円



[1株当たり純利益 推移] 単位：円



[自己資本利益率 推移] 単位：%



※2026年3月期の自己資本利益率は業績予想を基に算出した予測値となります。

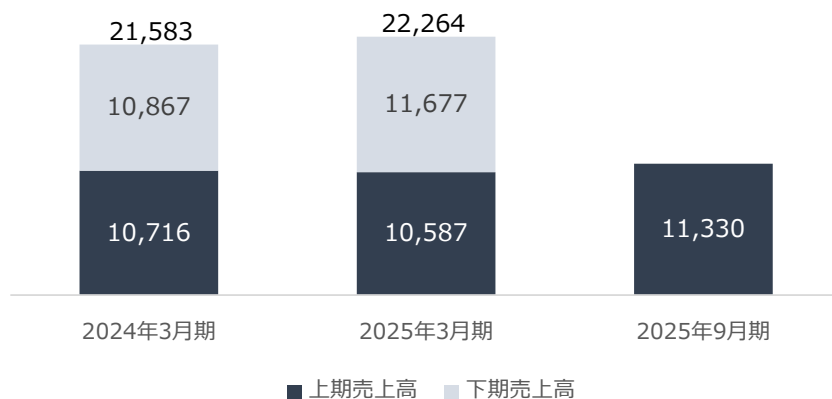
全ての事業において売上高は前年同期を上回る結果となった。木材関連事業においては市況は悪化したが、駆け込み需要の影響や為替対策により売上高、セグメント利益ともに好調に推移した。電線関連事業においては採算性管理を徹底した営業活動に注力した結果、売上高は伸長したものの低利益率物件の比率が高まりセグメント利益は前年同期を下回った。一般管工事業は比較的利益率の高い物件の受注割合が前年同期より増加したことで業績は改善した。

	2023年9月期	2024年9月期	2025年9月期	対前期増減金額	対前期増減率(%)
売上高合計	11,758	11,722	12,570	848	7.24%
木材関連事業	10,716	10,587	11,330	743	7.02%
電線関連事業	754	892	976	84	9.49%
一般管工事業	354	287	314	27	9.49%
調整額	-67	-44	-51	—	—
セグメント利益合計	403	203	833	630	309.21%
木材関連事業	342	162	894	732	451.00%
電線関連事業	6	12	6	-5	-45.80%
一般管工事業	40	14	18	3	22.49%
調整額	13	14	-85	—	—

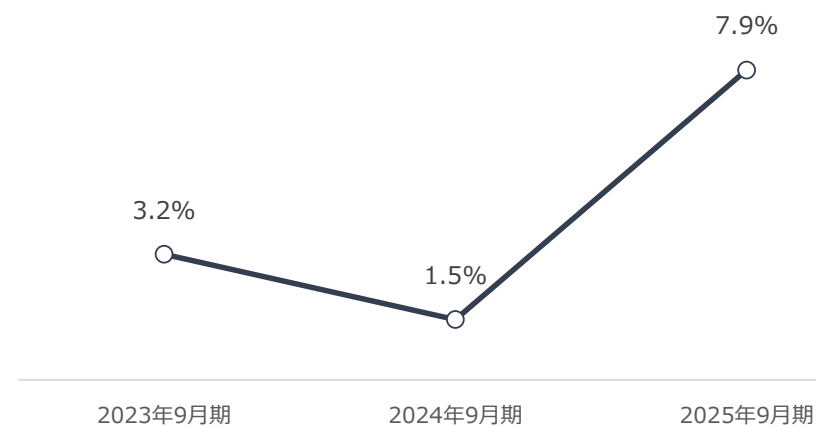
※セグメント利益の調整額はセグメント間取引の消去です。

セグメント別業績 — 木材関連事業

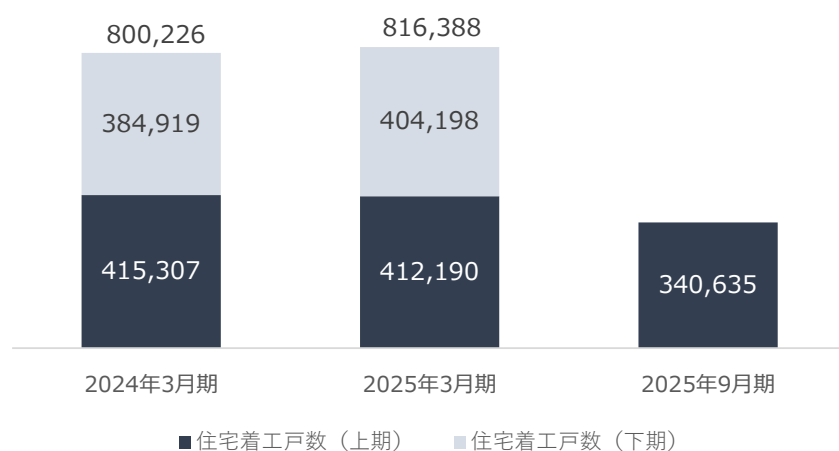
木材関連事業売上高 推移 単位：百万円



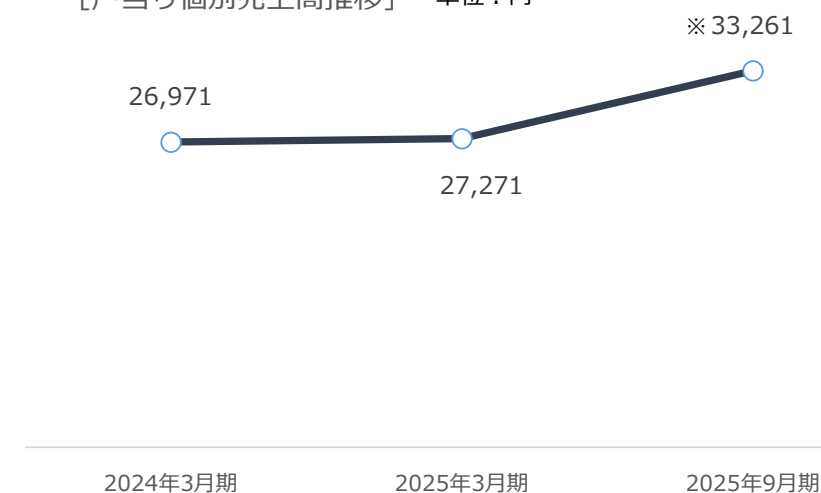
[セグメント利益率推移] 単位：%



[新設住宅着工戸数推移] 単位：戸



[戸当り個別売上高推移] 単位：円

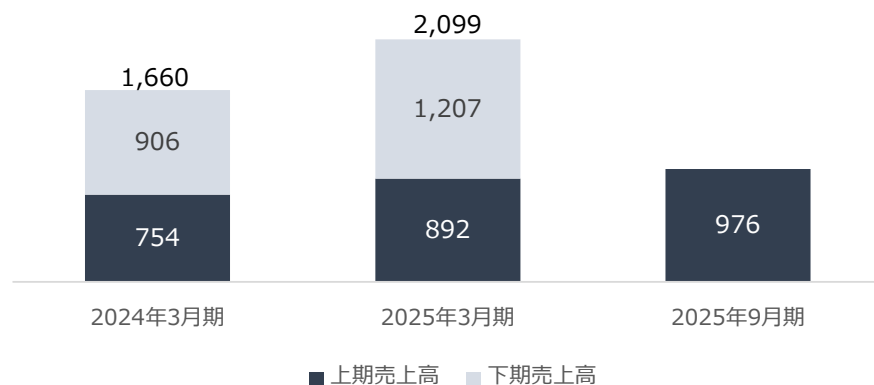


※着工戸数は各年度4/1～翌年3/31の期間の実績

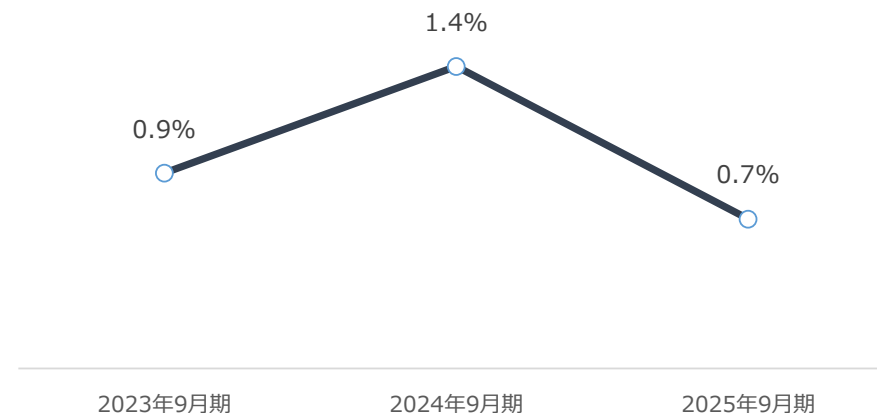
※2025年9月期は上半期の戸当り売上高

セグメント別業績 ―電線関連事業・一般管工事関連事業

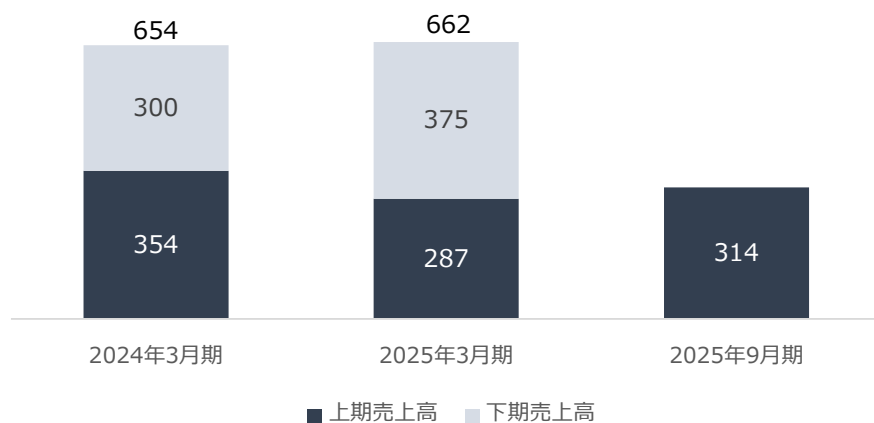
〔電線関連事業売上高 推移〕 単位：百万円



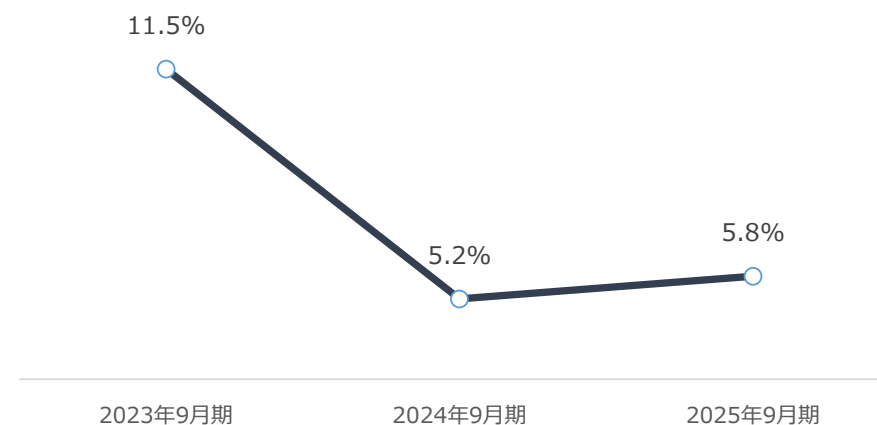
〔セグメント利益率 推移〕 単位：%



〔一般管工事関連事業売上高 推移〕 単位：百万円



〔セグメント利益率 推移〕 単位：%



2026年3月期

業績予想および配当予想

2026年3月期 業績予想

2026年3月期の業績予想は新築住宅市場及びリフォーム市場に向けた各種取組みにより更にシェア拡大を進め、売上高は4.33%の増収の26,000百万円。営業利益については原材料価格が高止まりの状況ではあるものの、為替水準が前期よりやや円高方向へ推移すると見込み108.12%増の2,000百万円を目指す。

※単位：百万円	2024年3月期（実績）	2025年3月期（実績）	2026年3月期（予想）	対前期増減金額	対前期増減比率
売上高	23,774	24,921	26,000	1,079	4.33%
営業利益	848	961	2,000	1,039	108.12%
経常利益	1,844	1,655	2,000	345	20.85%
親会社株主に帰属する 当期純利益	948	101	1,000	899	890.10%
一株当たり純利益額（円）	980.11	104.49	1,033.18	—	—
純資産	24,028	24,466	—	—	—
総資産	32,254	32,485	—	—	—
自己資本比率（%）	74.4%	75.1%	—	—	—
一株当たり純資産額	24,785.3	25,222.6	—	—	—

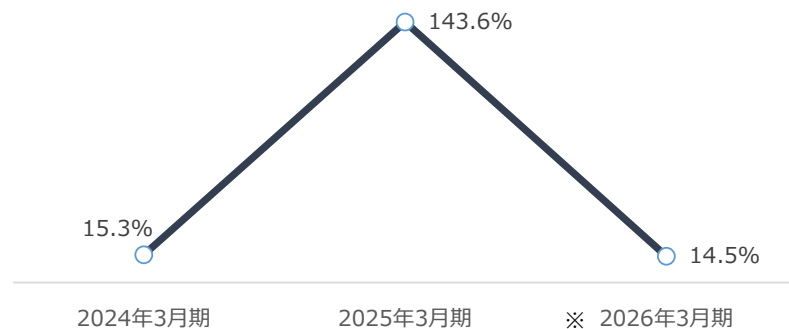
2026年3月期 配当予想

[2026年3月期配当予想]

※単位：百万円

	2024年3月期（実績）	2025年3月期（実績）	2026年3月期（予想）
中間（円）	—	—	—
期末（円）	150	150	150
合計（円）	150	150	150
親会社株主に帰属する当期純利益	948	101	1,000
純資産	24,028	24,466	—

[配当性向 推移]



[自己資本配当率 推移]



※ 2026年3月期の配当性向は業績予想および配当予想の額にて算定しています。

免責事項



本資料は、南海プライウッド株式会社（以下、当社）の現状をご理解いただくことを目的として、当社が作成したものです。

本資料に記載した内容（業績予想含む）は、現時点で入手可能な情報に基づき当社が作成したものであり、経営環境の変化などの事由により

予告なしに変更する可能性があります。また、本資料にはいわゆる「見通し情報」を含みます。

これらは、現在における見込み、予測およびリスクを伴う想定に基づくものであり、実質的にこれらの記述とは異なる結果を招き得る不確実性を含んでおります。

それらリスクや不確実性には、一般的な業界ならびに市場の状況、金利、通貨為替変動といった一般的な国内および国際的な経済状況が含まれます。

今後、新しい情報・将来の出来事等があった場合でも、当社は、本発表に含まれる「見通し情報」の更新・修正を行う義務を

負うものではありません。以上を踏まえ、投資を行う際は投資家の皆様ご自身の判断でなさるようお願いいたします。

決算短信やその他の資料は当社HPにてご確認ください。

南海プライウッド株式会社 | 決算・公告

<https://www.nankaiplywood.co.jp/corporate/finance.html>

IRに関するお問い合わせはこちらからお願いいたします。

南海プライウッド株式会社 | IRお問合せフォーム

https://www.nankaiplywood.co.jp/support/contact_input_x1571.php?flg=inquiry_ir