

有孔パネル 施工・取扱説明書

必ずお読みください

NANKAI PLYWOOD 南海プライウッド株式会社

本社 〒760-0067 香川県高松市松福町1-15-10

首都圏営業グループ	首都圏 第1・2チーム	TEL(087)825-3621	FAX(087)825-3645
東日本営業グループ	北海道・東北営業チーム	TEL(087)825-3632	FAX(087)825-3695
	関東甲信越営業チーム	TEL(087)806-3660	FAX(087)825-3645
	中部営業チーム	TEL(087)825-3622	FAX(087)825-3646
西日本営業グループ	近畿営業チーム	TEL(087)825-3623	FAX(087)825-3647
	中四国営業チーム	TEL(087)825-3624	FAX(087)825-3648
	九州営業チーム	TEL(087)825-3625	FAX(087)825-3649
特需営業グループ	特需 第1・2・3チーム	TEL(087)825-3662	FAX(087)825-3669

施工される方へ 施工前に製品をよくお確かめください。

品質管理には万全を期していますが、万一品質に不都合な点がございましたら、販売店様または弊社営業まですぐにご連絡ください。施工前の製品に限り、販売店様を通じて良品と交換させていただきます。施工後の交換、補修はいたしかねますので必ず施工前のご確認をお願いします。

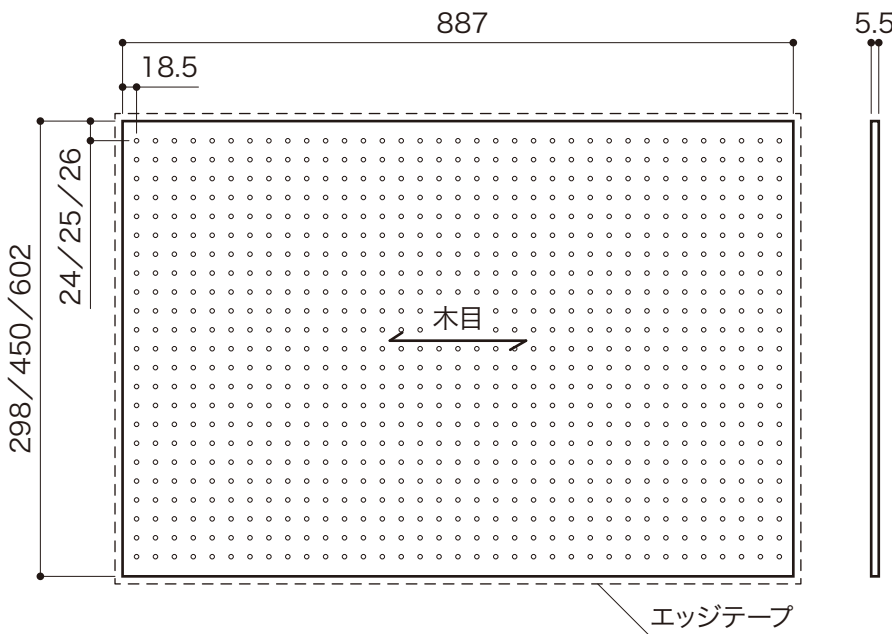


注意

ご使用になる前に必ずこの「施工・取扱説明書」をご一読いただきますよう、お願いいたします。間違った施工を行ないますと製品の品質劣化や人への損傷につながる可能性があります。本書にそわず施工・取扱を行った場合については当社での保証はしかねますのでご注意ください。

製品図面・パーツセット明細

寸法単位:mm



穴径:φ6/ピッチ:25

部品	糊付エッジテープ	施工・取扱説明書
	幅15/長さ700 1枚	 1式

施工前の確認事項

有孔パネルを弊社製品「アームハング棚柱SS」に取り付ける際は、「アームハング棚柱SSパネルブラケット」が別途必要となります。施工に関しては、「アームハング棚柱SSパネルブラケット」に同梱の施工・取扱説明書に従って施工してください。

建築基準法に基づくホルムアルデヒド発散等級

この製品の材料は右記の通り自主表示登録を行なっております。

発散等級区分: **F☆☆☆☆**

製品名: **両面MDF化粧板**

注意

この用紙は建築基準法に基づく納入部材の確認書類となりますので、大切に保管して工事責任者へ渡してください。

製造者：南海プライウッド株式会社
お問い合わせ先 品質管理チーム
TEL 087-894-8025

(一社)日本建材・住宅設備産業協会表示登録

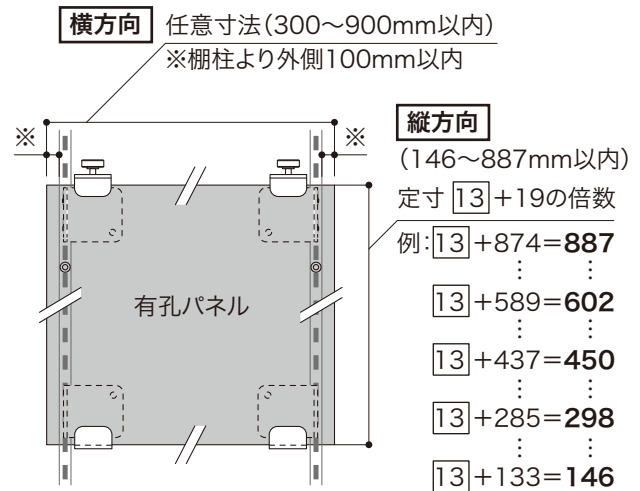
発散等級	F☆☆☆☆
登録番号	K-003108
製造業者等名称	南海プライウッド株式会社
ロット番号	梱包に表示
問い合わせ先	https://www.kensankyo.org/

パネルのカット寸法について

寸法単位: mm

パネルをカットする場合は、右図を参考にしてください。
※アームハング棚柱SSに取り付ける場合のみ

カット後の木口処理のため、糊付きエッジテープ
(幅15/長さ700)を同梱しています。



施工される方・お施主さまへ

警告表示の種類と内容

人身事故や財産の損害を未然に防止するために、製品の取り扱いについて次のような警告表示をしています。内容をご理解のうえ、正しく安全にお使いください。

誤った取り扱いをした場合に生じる危険とその程度を、次のレベルで説明しています。



注意

この表示を無視して誤った取り扱いを行なうと使用者などが傷害(※1)を負うことが想定されるか、物的損害(※2)の発生が想定される危害・損害の程度を示す。

(※1) 傷害とは、治療に入院や長期の通院を要さない、ケガ・やけど・感電などをさす。
(※2) 物的傷害とは、家屋・家財および家畜・ペットなどに関わる拡大損害をさす。

本文中に使われている図記号の意味は、次のとおりです。



「してはいけない」を示します。



「必ず行なっていただくこと」を示します。



注意



- 取り付けたパネルを引っ張ったり、横方向から強い力をかけない。
破損・落下してケガをするおそれがあります。



- 部品が確実に取り付けられているか確認。
取り付けが不十分な場合、部品・収納物が落下してケガをするおそれがあります。
- 耐荷重の目安を必ず守る。
過度の重量物を収納すると、たわみ、変形が起こり、場合によっては落下してケガをするおそれがあります。
(「耐荷重の目安値」をご参照ください。)

ご使用上のお願い



- 粘着テープ(養生テープ・セロハンテープ・シール等)は貼らない。

製品に粘着テープ(養生テープ・セロハンテープ・シール等)を貼らないでください。表面化粧がはがれるおそれがあります。




- 油やインクの付着に注意する。

溶剤・薬品・油・インクなどが付着した場合はすぐに拭き取ってください。放置するとシミや変色の原因となります。



- 水濡れに注意する。

製品に直接水をかけたり、濡れた物を置いたりしないでください。表面化粧の剥がれや反りの原因となります。



- スプレー塗料での補修禁止

対象柄: ブライトウォールナット/アッシュウォールナット/シェルホワイト/ダークグレー

傷や汚れの補修をスプレー塗料で行なわないでください。特殊硬化コート紙(EBコート仕様)のため、後から塗料がはがれます。

使用するフックについて

以下の条件に対応するものをご使用ください。

板厚: 5.5~6mm
穴径: φ5~6mm
ピッチ: 25mm

耐荷重の目安値

- 数値は耐荷重の目安値であり、品質保証値ではありません。
- 吊り下げるものの重量は、市販フックの耐荷重を守るとともに、300mm×300mm内に3kg以下にしてください。

有孔パネル

3kg / 尺平方

例: 602×887の場合
18kg / 枚