

ステンレス棚柱

施工・取扱説明書

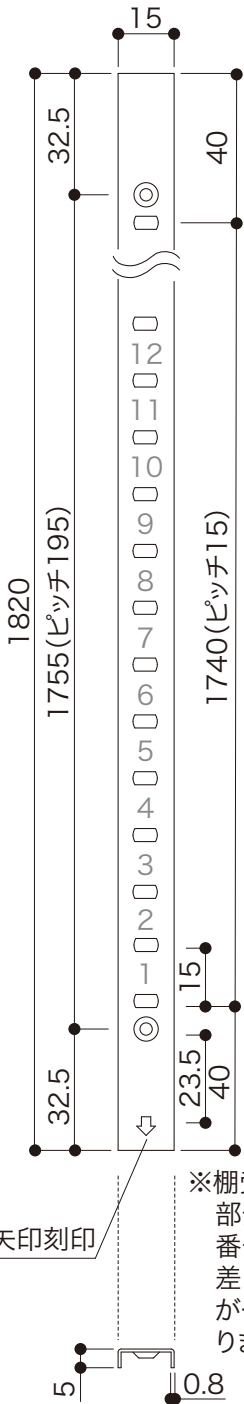
単位:mm

棚柱

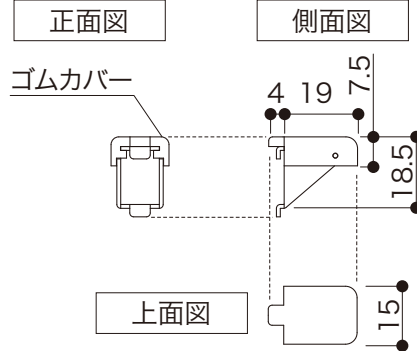
材質:ステンレス

棚受

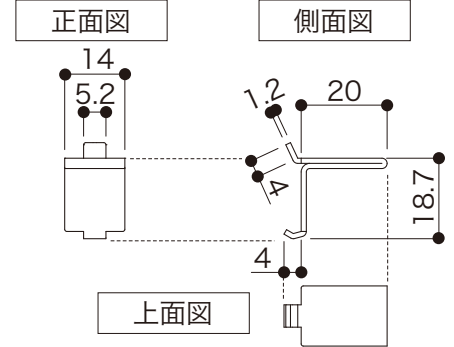
材質:ステンレス



■棚受:ゴムカバー

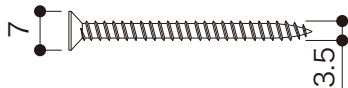


■棚受:シンプル



ビス

L=30



■セット内容

部材名	数量
棚柱	4本
棚柱用ビスL=30	40本
棚受	20個 (棚板5枚分)

注意

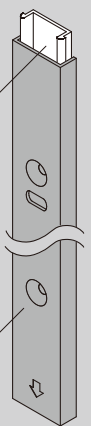
- ビスの打ち込み過ぎにご注意ください。棚柱が変形する可能性があります。
- 棚柱(ステンレス)は、現場でのカットが困難な場合があります。

■棚柱下地カバー材(別売)を取り付ける場合

棚柱下地カバー材を棚柱の下ラインに合わせてはめ込んでください。また、右図のように凹部が手前になるよう向きにご注意ください。逆向きに取り付けると棚受が取り付けなくなります。

棚柱下地カバー材
(別売)

ステンレス棚柱



耐荷重の目安値

条件	木下地ビス施工
棚板1段あたり (棚柱4本・棚受4個使用)	60kg
棚柱セット全体	300kg

左記は耐荷重の目安値であり、保証値ではありません。
棚柱セットは使用する棚板の耐荷重の目安値とたわみ量により制限されます。