

背壁棧木を取り付ける部分に補強棧木や12mm厚以上の合板（現場調達）で下地補強をしてください。  
また、側板を壁面に取り付ける場合にも、ビス取り付け位置に同様の補強が必要となります。

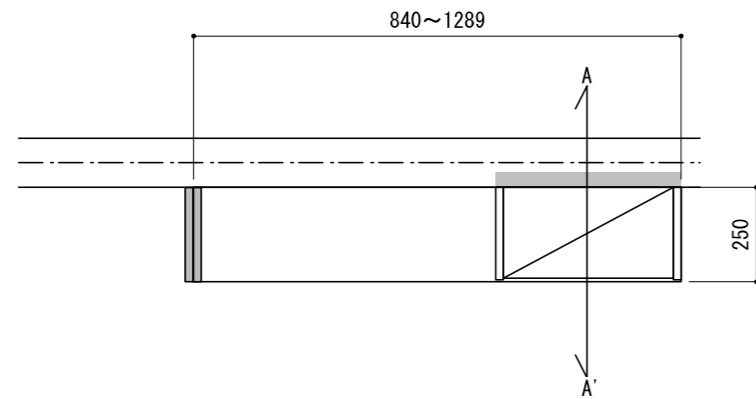
■ 下地必要位置

※当図面はイメージ及び寸法の確認用であり、発注時には納まり、下地等の打合せが必要です。

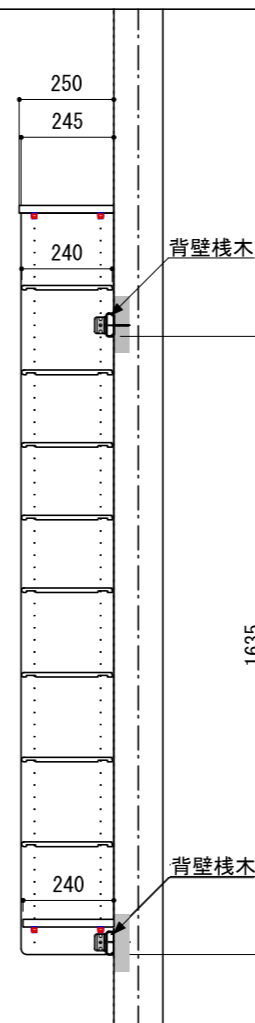
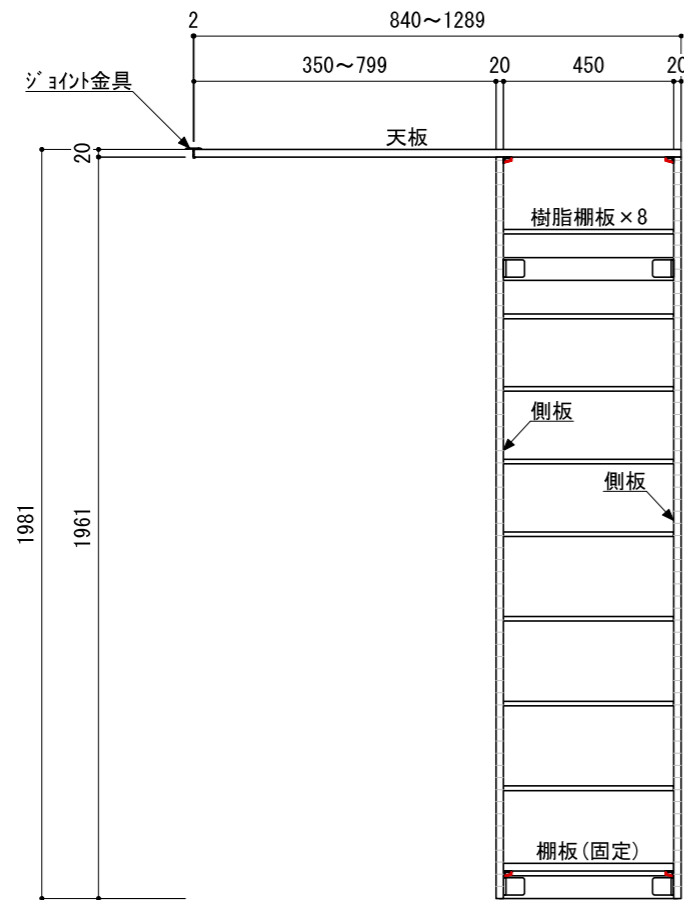
※躯体の状況をご確認ください。

※施工方法、構成およびサイズにより、お見積り価格が変わります。

※既製サイズ以外の部材は現場カットをお願いします。



A-A' 断面



※■には色記号 (LW・IJ・AJ) が入ります。

<p>南海プライウッド株式会社</p>	<p>商品名</p>	<p>シューズクロークシステム ウォールゼット エノーク2</p>	<p>セット品番</p>	<p>AF026140 ■ 奥行250 連結プラン4.5尺</p>	<p>作成日</p>	<p>2021年1月22日</p>	<p>縮尺</p>	<p>1/20</p>
---------------------	------------	-----------------------------------	--------------	---------------------------------------	------------	-------------------	-----------	-------------