

壁に部材を直接取り付けの際は、必ず下地を付けるようにしてください。

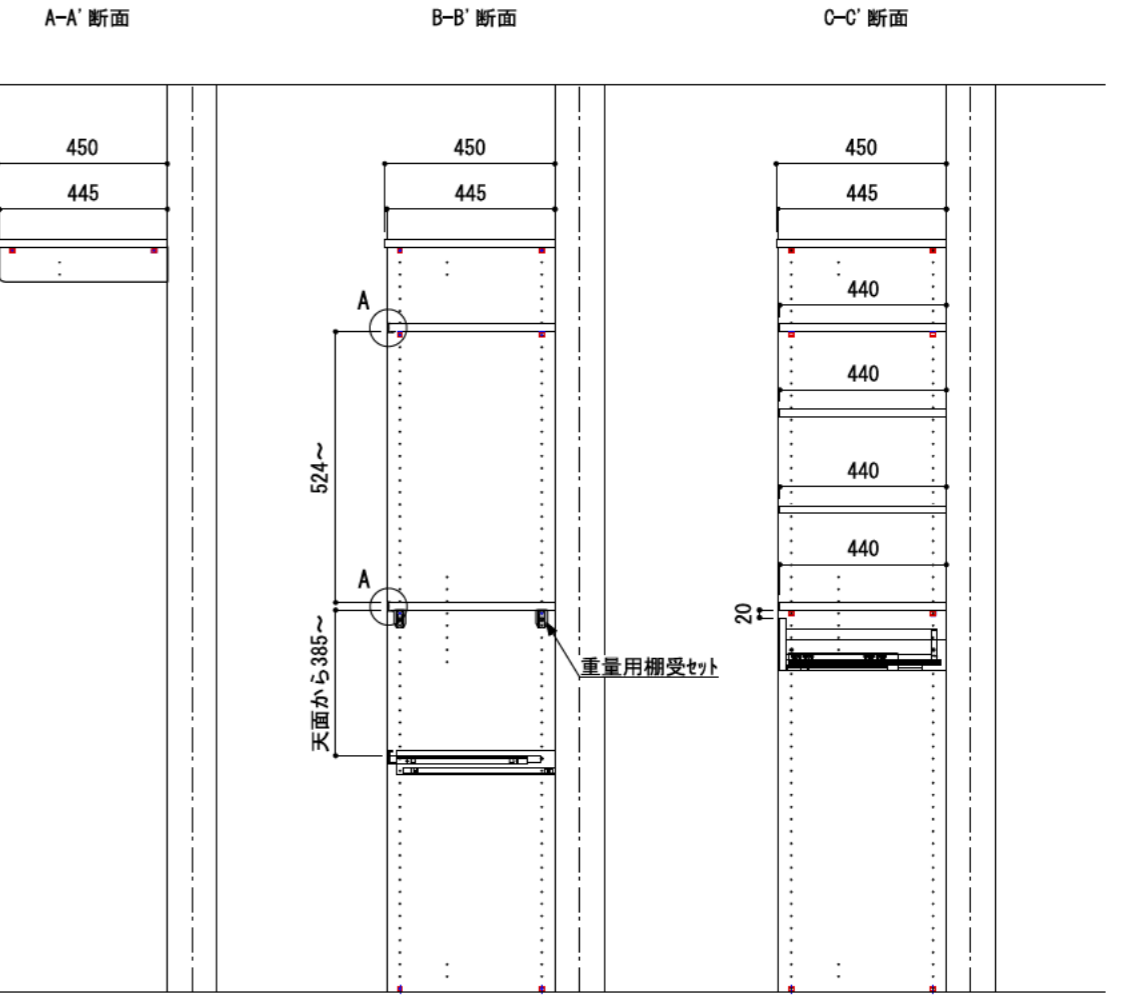
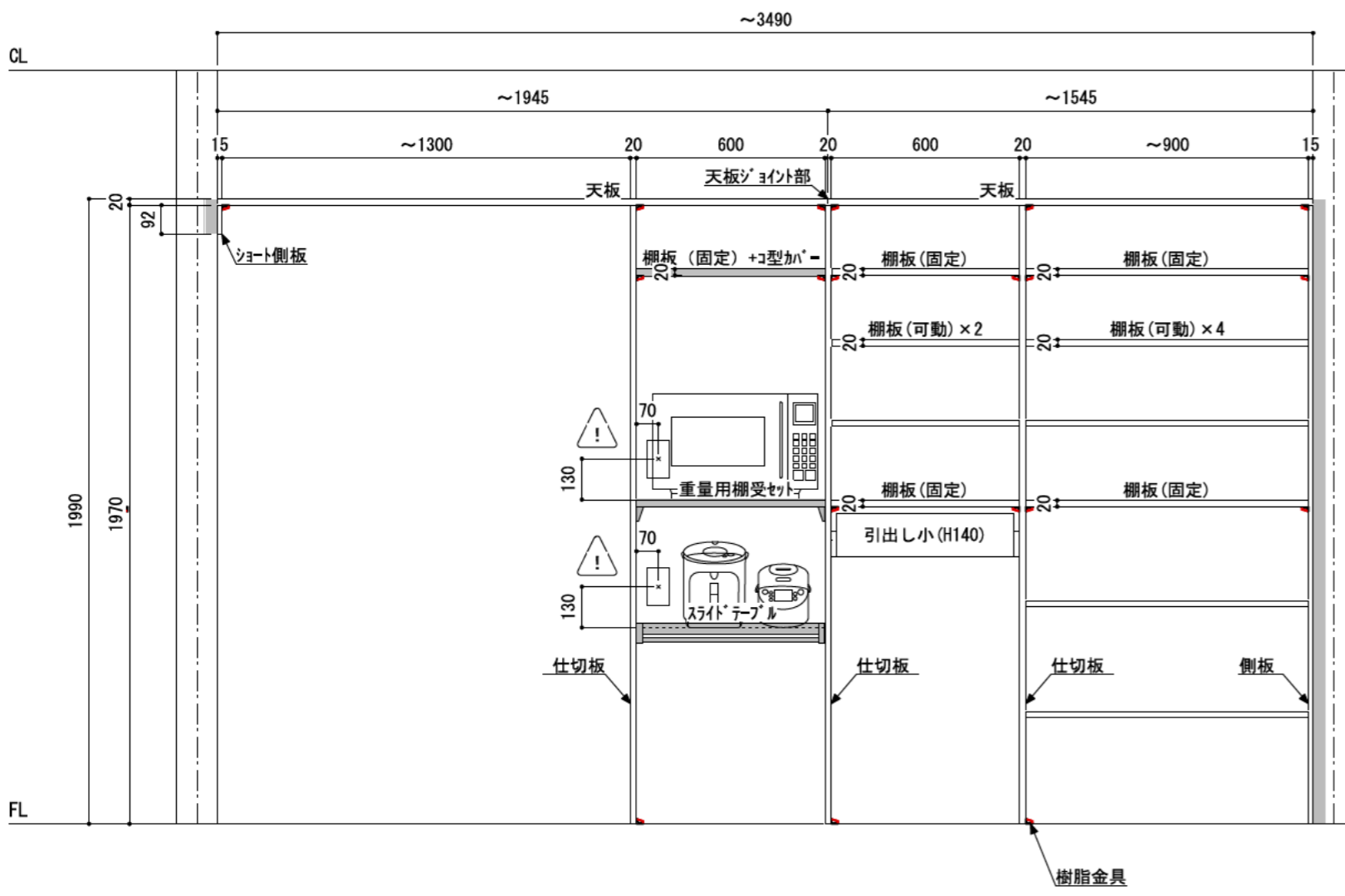
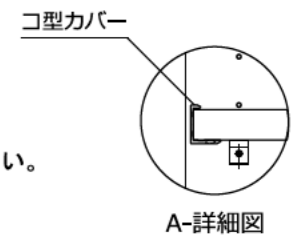
下地必要位置

※製品を設置する壁面に厚さ12mm以上のコンパネ下地（現場調達）または補強桱木が必要です。
※床面には、厚さ12mm以上の木質床材が必要です。

※当図面はイメージ及び寸法の確認用であり、発注時には納まり、下地等の打合せが必要です。
※躯体の状況をご確認ください。
※施工方法、構成およびサイズにより、お見積り価格が変わります。

※既製サイズ以外の部材は現場カット願います。

⚠ コンセントが必要な部分は、あらかじめ壁に電源線を配線してください。



※■には色記号 (LW・IJ・AJ) が入ります。

南海プライウッド株式会社	商品名	キッチンパネル収納【フリモ】	セット品番	AC002590■ 間口10.5尺	作成日	2023年01月23日	縮尺	1/20
--------------	-----	----------------	-------	-------------------	-----	-------------	----	------