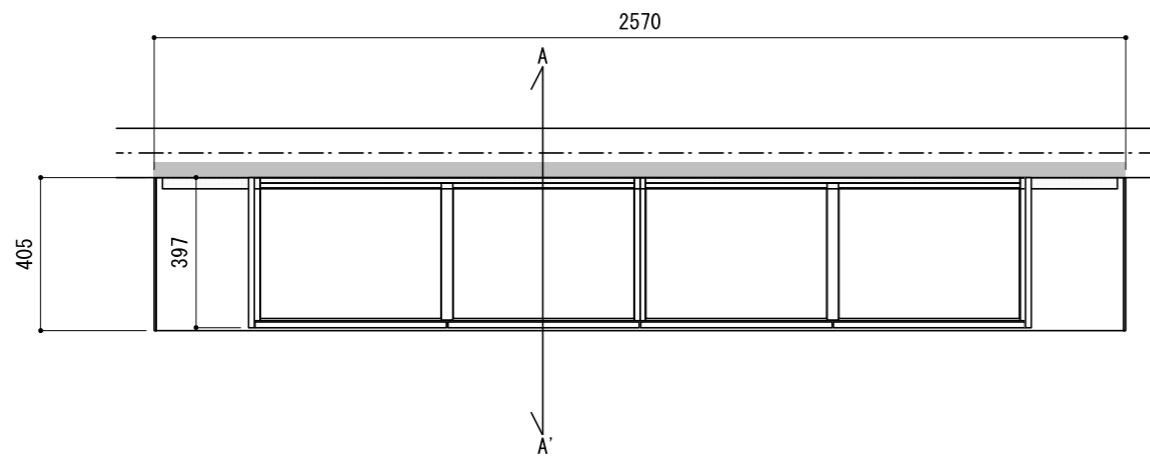


壁に部材を直接取り付ける際は、必ず下地を付けるようにしてください。

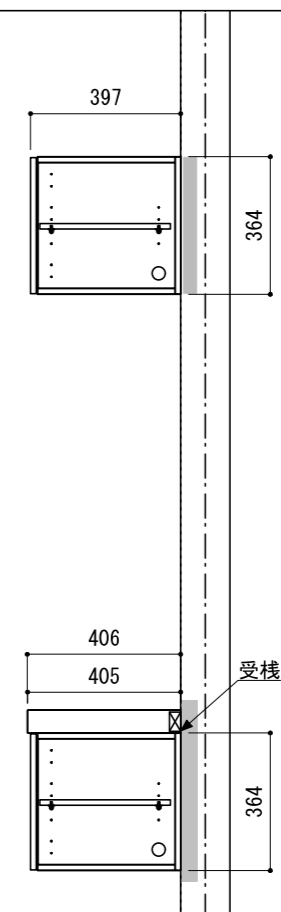
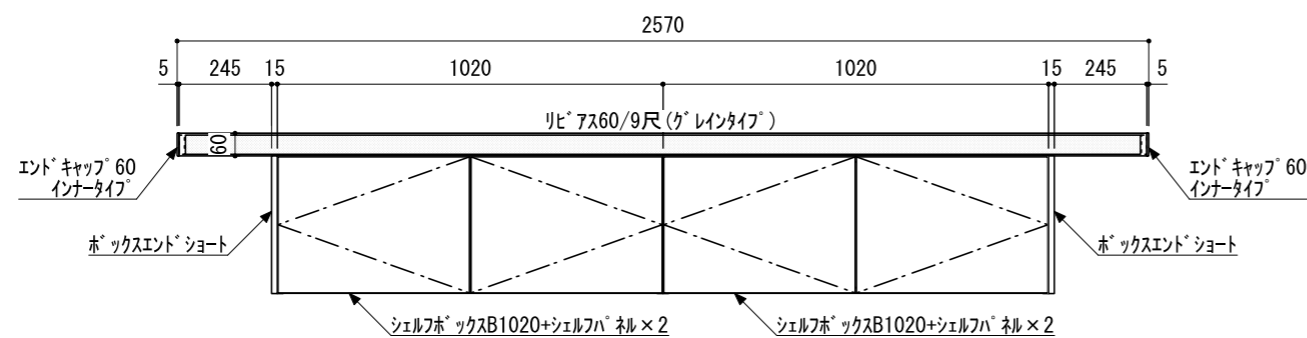
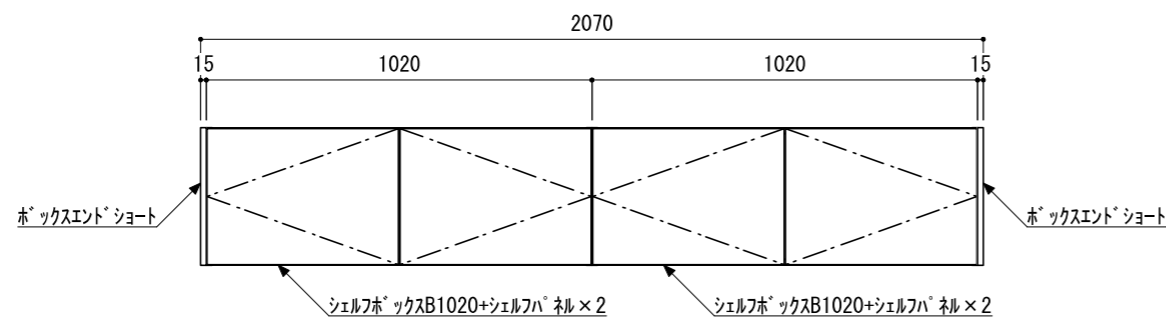
■ 下地必要位置

※製品を設置する壁面に厚さ12mm以上のコンパネ下地（現場調達）を貼ってください。
 ※当図面はイメージ及び寸法の確認用であり、発注時には納まり、下地等の打合せが必要です。
 ※躯体の状況をご確認ください。
 ※施工方法、構成およびサイズにより、お見積り価格が変わります。

※既製サイズ以外の部材は現場カットをお願いします。



A-A' 断面



※リビアス60：奥行15mmカット

※エンドキャップ(インナータイプ) 接続部分には、専用のコーキング処理を行ってください。

※セット品番の■には色記号 (WV・GO・RJ・DJ・BJ) が入ります。

<p>南海プライウッド株式会社</p>	<p>商品名</p>	<p>インテリアロングボード【リビアス】</p>	<p>セット品番</p>	<p>AN000012■</p>	<p>作成日</p>	<p>2022年3月11日</p>	<p>縮尺</p>	<p>1/20</p>
---------------------	------------	--------------------------	--------------	------------------	------------	-------------------	-----------	-------------