

壁に部材を直接取り付けの際は、必ず下地を付けるようにしてください。

■ 下地必要位置

※製品を設置する壁面に厚さ12mm以上のコンパネ下地（現場調達）を貼ってください。

※当図面はイメージ及び寸法の確認用であり、発注時には納まり、下地等の打合せが必要です。

※躯体の状況をご確認ください。

※施工方法、構成およびサイズにより、お見積り価格が変わります。

※棚板・棚受の耐荷重はランバーカタログの耐荷重表をご確認ください。

カラーバリエーションについて

セット品番の■・□には、それぞれの色記号が入ります。ご注文の際は、色記号をご記入ください。  
※セット品番の■・□と、パーツ品番の■・□は同じ色記号となります。

| アートランバー            | 色記号 | LW      | DG     |        |
|--------------------|-----|---------|--------|--------|
| 4面エッジテープ貼り・樹脂棚板(■) | 色名  | シエルホワイト | ダークグレー |        |
| アームハンク棚柱           | 色記号 | S       | W      | B      |
| SS(□)              | 色名  | SSシルバー  | SSホワイト | SSブラック |

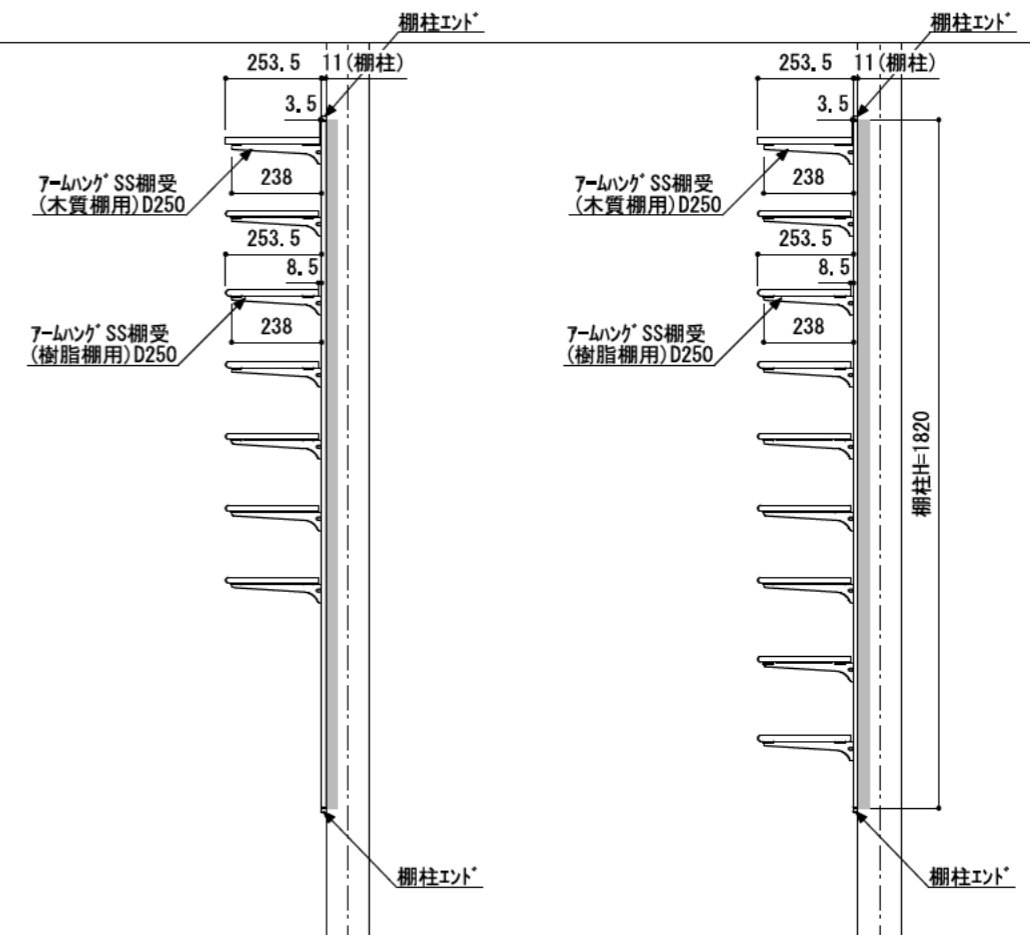


A立面 AG000012 ■ □

B立面 AG000013 ■ □

A-A' 断面

B-B' 断面

CL



FL