

壁に部材を直接取り付けの際は、必ず下地を付けるようにしてください。

■ 下地必要位置

※製品を設置する壁面に厚さ12mm以上のコンパネ下地（現場調達）を貼ってください。

※当図面はイメージ及び寸法の確認用であり、発注時には納まり、下地等の打合せが必要です。

※躯体の状況をご確認ください。

※施工方法、構成およびサイズにより、お見積り価格が変わります。

※柵板・柵受の耐荷重はランバーカタログの耐荷重表をご確認ください。

《注意事項》

※柵板は現場カットになります。

※柵板はカット後、木口にエッジテープを貼り付けてください。

カラーバリエーションについて

セット品番の◆・■・□には、それぞれの色記号が入ります。ご注文の際は、色記号をご記入ください。
※セット品番の◆・■・□と、パーツ品番の◆・■・□は同じ色記号となります。

グレイランバー エッジテープ(◆)	色記号	WV	GO	RJ	DJ	BJ			
	色名	ホワイト オパール	ベージュ オーク	ブラウン ウォールナット	ダーク ウォールナット	ブラック ウォールナット			
アートランバー○ エッジテープ(■)	色記号	LW	CW	WC	NB	IJ	AJ	UJ	
	色名	シエル ホワイト	クリア ホワイト	ホワイト チェリー	ナチュラル バーチ	プライト ウォールナット	アッシュ ウォールナット	アンバー ウォールナット	
アームハンク柵柱 SS(□)	色記号	S	W	B					
	色名	SSシルバー	SSホワイト	SSブラック					

A 立面

AG000167◆□

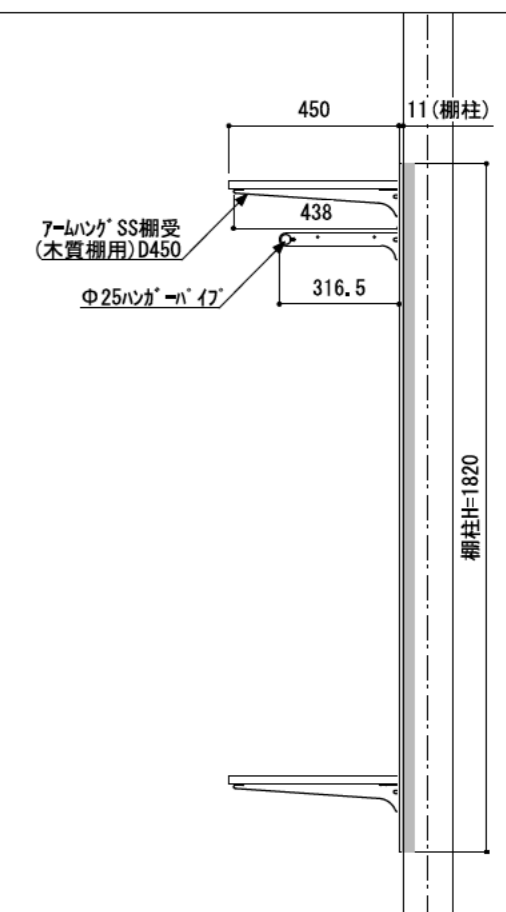
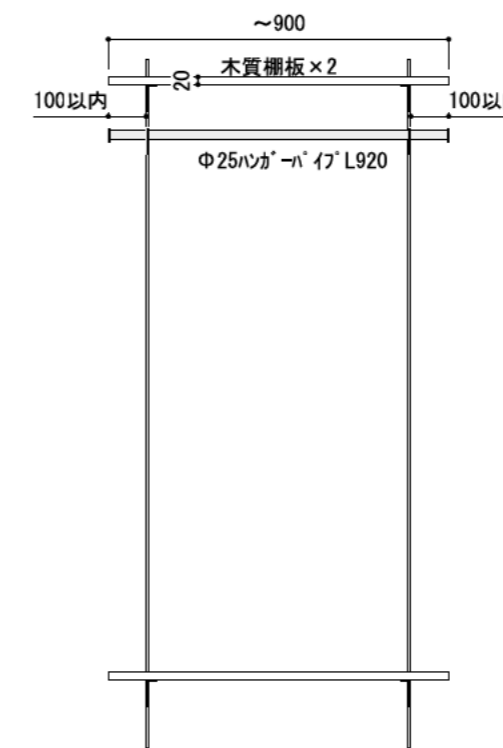
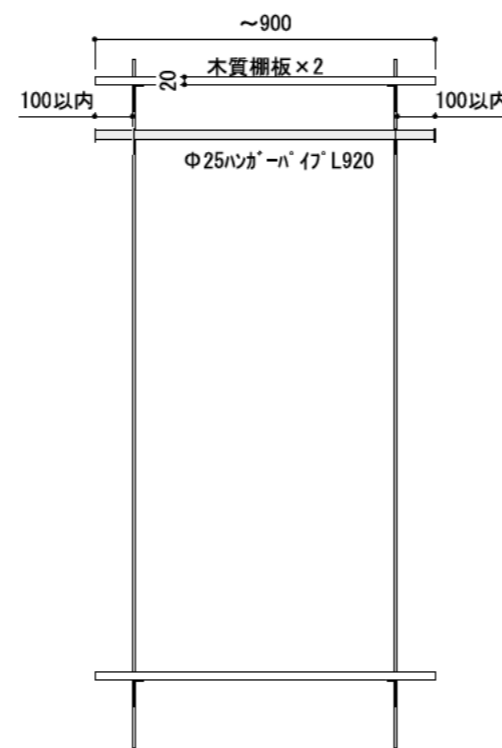
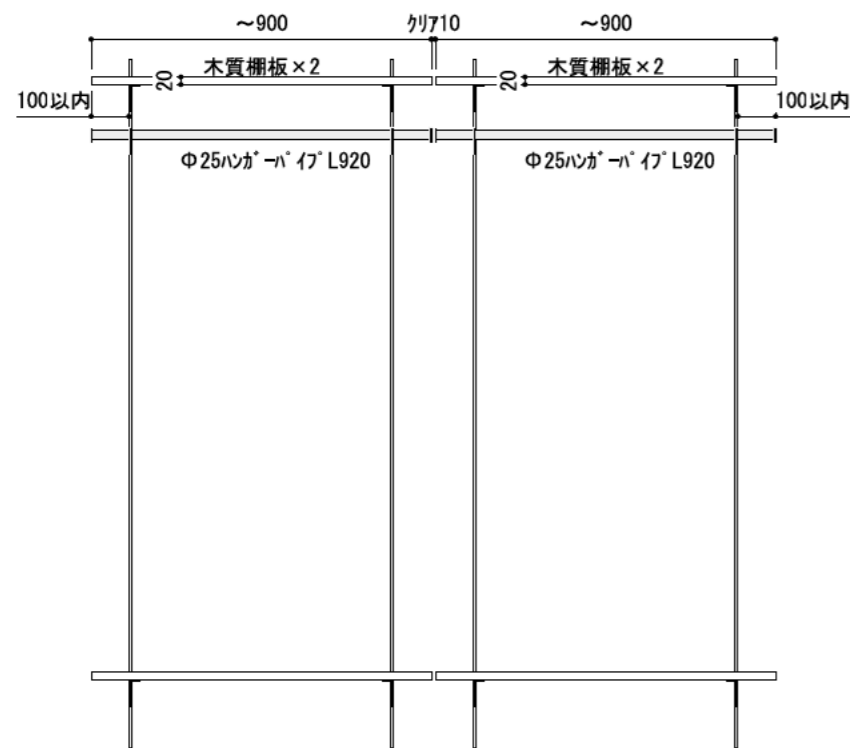
B 立面

AG000156◆□

C 立面

AG000156◆□

A-A' 断面



CL

FL