

壁に部材を直接取り付ける際は、必ず下地を付けるようにしてください。

- 下地必要位置
- ※製品を設置する壁面に厚さ12mm以上のコンパネ下地（現場調達）を貼ってください。
- ※当図面はイメージ及び寸法の確認用であり、発注時には納まり、下地等の打合せが必要です。
- ※躯体の状況をご確認ください。
- ※施工方法、構成およびサイズにより、お見積り価格が変わります。
- ※柵板・柵受の耐荷重はランバーカタログの耐荷重表をご確認ください。

《注意事項》

- ※柵板は現場カットになります。
- ※柵板はカット後、木口にエッジテープを貼り付けてください。

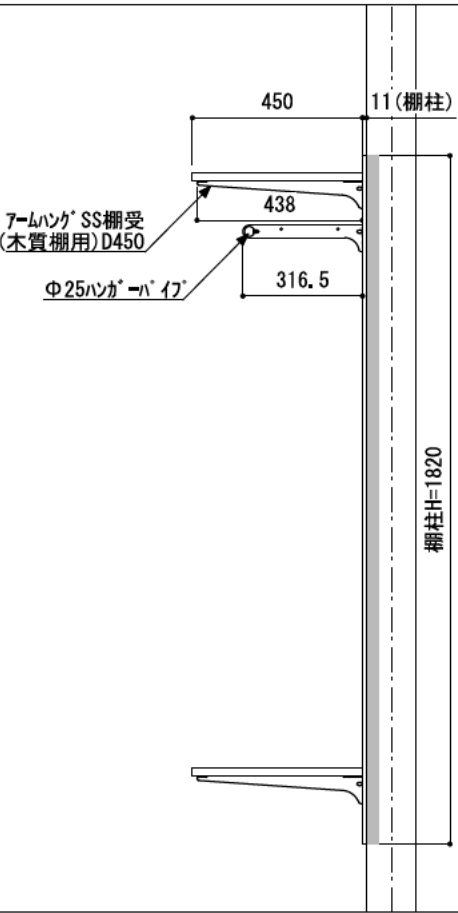
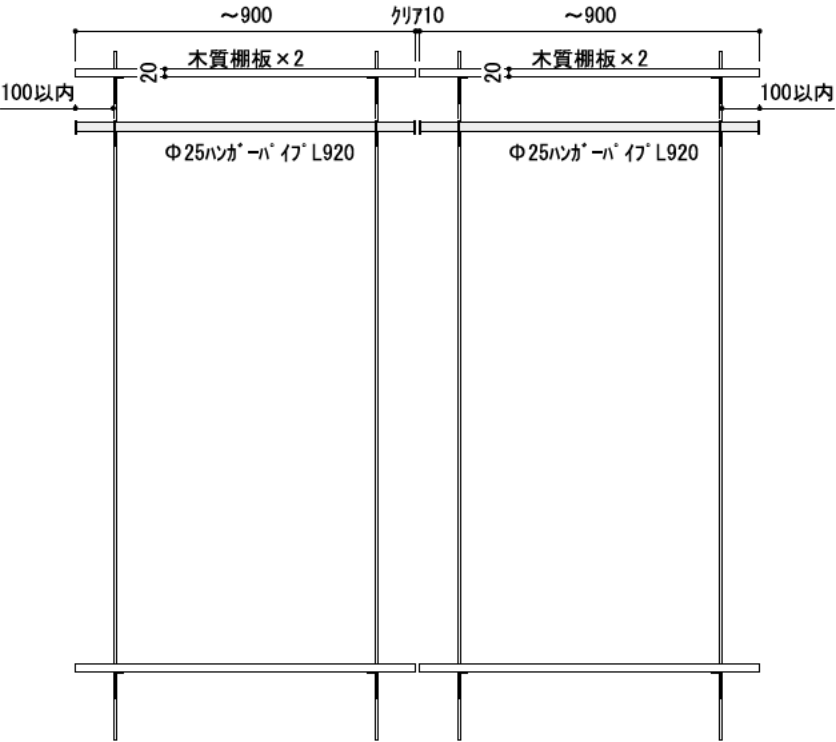
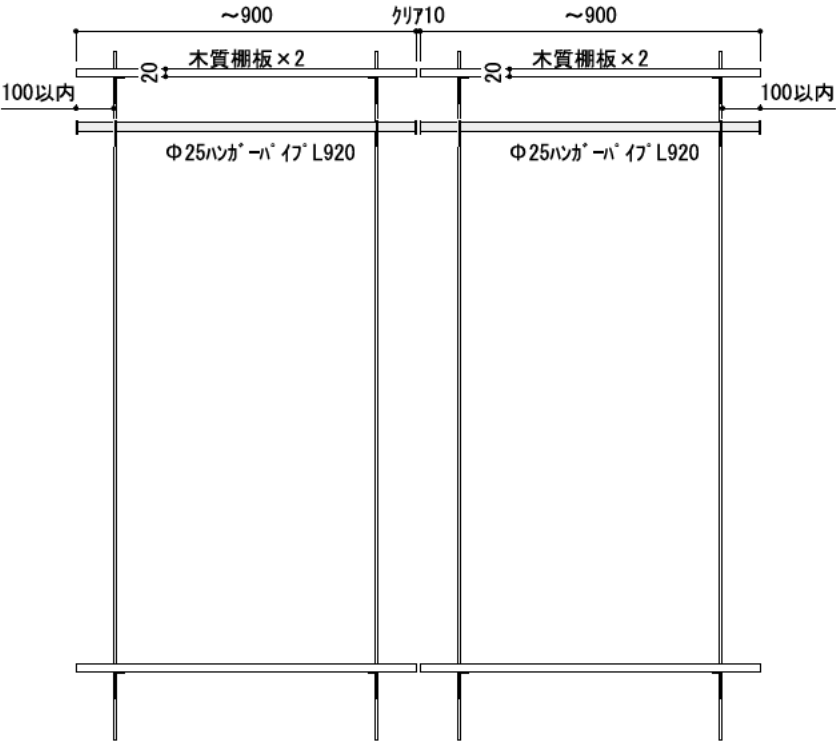
カラーバリエーションについて

セット品番の◆・■・□には、それぞれの色記号が入ります。ご注文の際は、色記号をご記入ください。
※セット品番の◆・■・□と、パーツ品番の◆・■・□は同じ色記号となります。

グレイランバー エッジテープ(◆)	色記号	WV	GO	RJ	DJ	BJ		
	色名	ホワイト オパール	ベージュ オーク	ブラウン ウォールナット	ダーク ウォールナット	ブラック ウォールナット		
アートランバー○ エッジテープ(■)	色記号	LW	CW	WC	NB	IJ	AJ	UJ
	色名	シエラ ホワイト	クリア ホワイト	ホワイト チェリー	ナチュラル バーチ	ブライト ウォールナット	アッシュ ウォールナット	アンバー ウォールナット
アームハング柵柱 SS(□)	色記号	S	W	B				
	色名	SSシルバー	SSホワイト	SSブラック				

CL AG000168 ■ □ AG000168 ■ □

A-A' 断面



FL