



壁に部材を直接取り付けの際は、必ず下地を付けるようにしてください。

■ 下地必要位置

※製品を設置する壁面に厚さ12mm以上のコンパネ下地（現場調達）を貼ってください。

※当図面はイメージ及び寸法の確認用であり、発注時には納まり、下地等の打合せが必要です。

※躯体の状況をご確認ください。

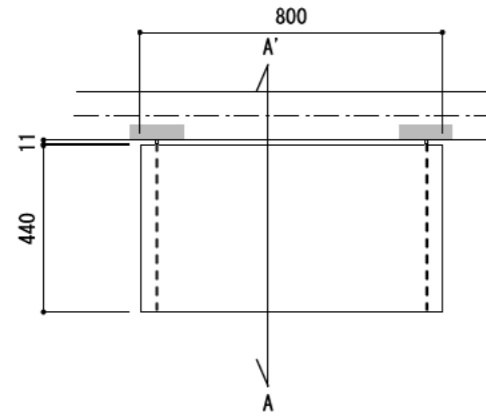
※施工方法、構成およびサイズにより、お見積り価格が変わります。

※棚板・棚受の耐荷重はランバーカタログの耐荷重表をご確認ください。

カラーバリエーションについて

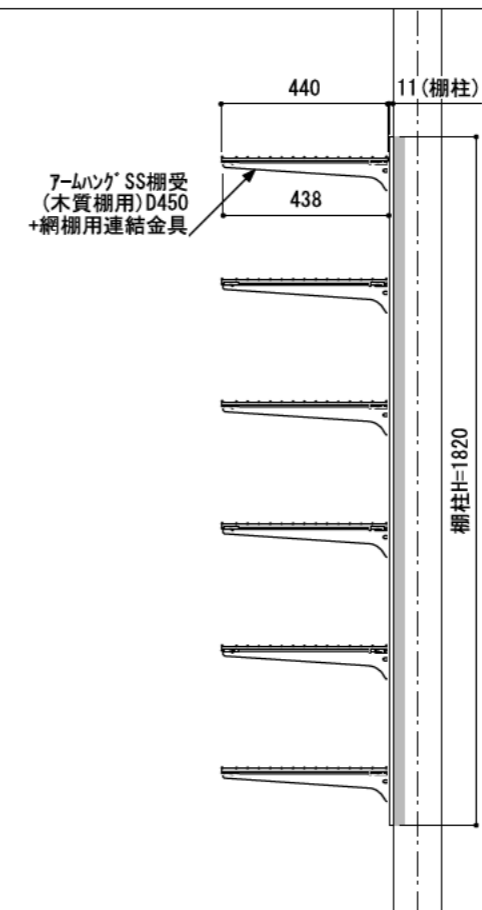
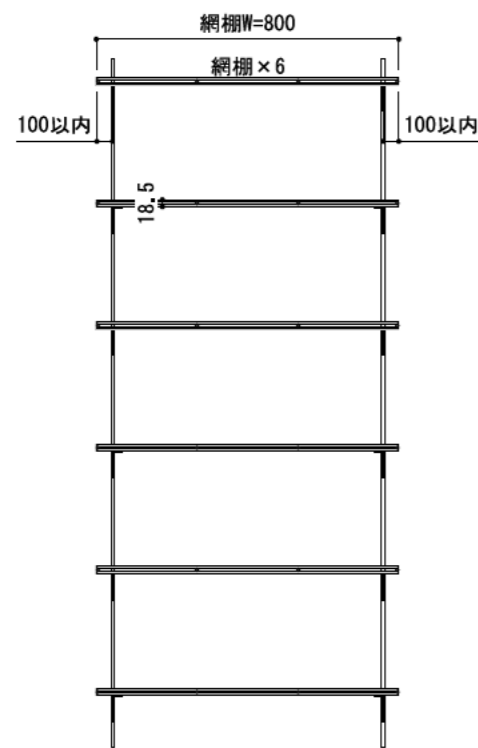
セット品番の口には、それぞれの色記号が入ります。
ご注文の際は、色記号をご記入ください。
※セット品番の口と、パーツ品番の口は同じ色記号となります。

アームハング棚柱	色記号	S	W	B
SS(口)	色名	SSシルバー	SSホワイト	SSブラック



A-A' 断面

CL



FL