



壁に部材を直接取り付けの際は、必ず下地を付けるようにしてください。

■ 下地必要位置

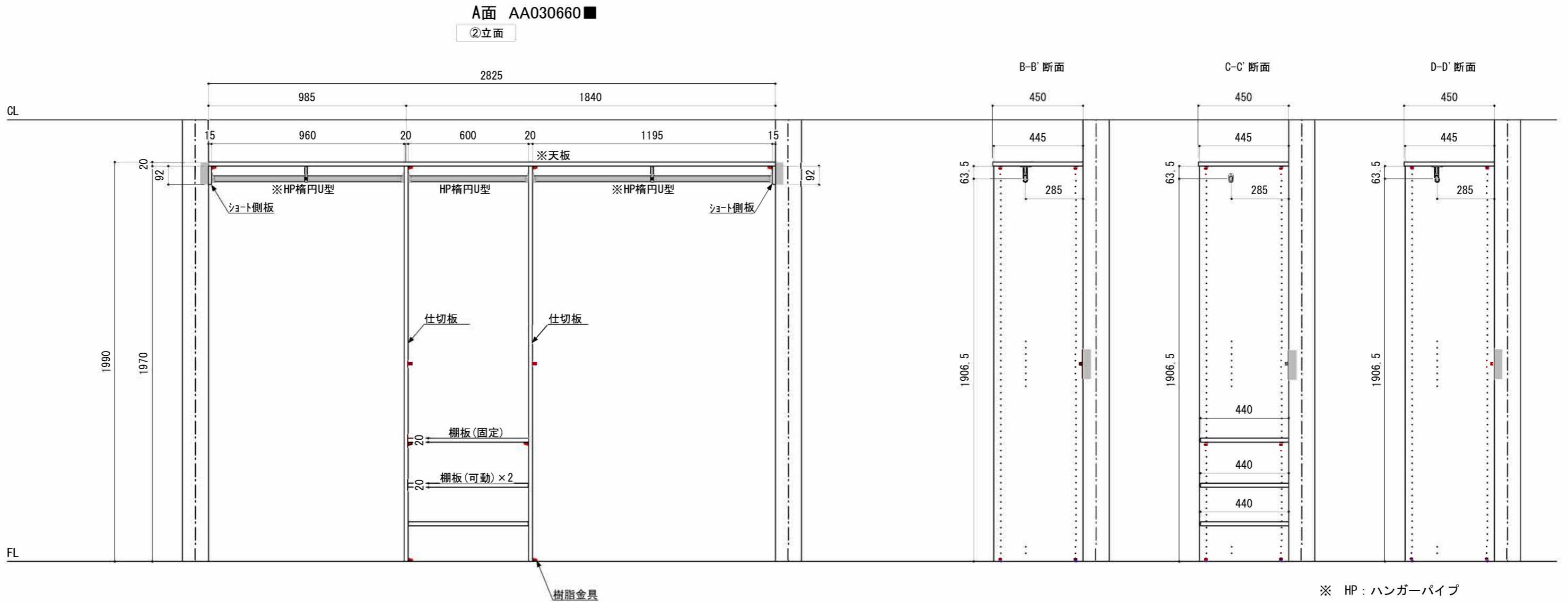
※製品を設置する壁面に厚さ12mm以上のコンパネ下地（現場調達）または補強材木が必要です。  
※床面には、厚さ12mm以上の木質床材が必要です。

※当図面はイメージ及び寸法の確認用であり、発注時には納まり、下地等の打合せが必要です。

※躯体の状況をご確認ください。

※施工方法、構成およびサイズにより、お見積りも価格が変わります。

※印の付いた部材は現場カットをお願いします。



※■には色記号 (LW・IJ・AJ) が入ります。

南海プライウッド株式会社	商品名	クロゼットシステム ウォールゼット ノエル3	セット品番	AA030660 ■	作成日	2020年12月12日	縮尺	1/20
--------------	-----	------------------------	-------	------------	-----	-------------	----	------



壁に部材を直接取り付けの際は、必ず下地を付けるようにしてください。

■ 下地必要位置

※製品を設置する壁面に厚さ12mm以上のコンパネ下地（現場調達）または補強桱木が必要です。  
 ※床面には、厚さ12mm以上の木質床材が必要です。

※当図面はイメージ及び寸法の確認用であり、発注時には納まり、下地等の打合せが必要です。

※躯体の状況をご確認ください。

※施工方法、構成およびサイズにより、お見積り価格が変わります。

※印の付いた部材は現場カットをお願いします。

B面 AA030661 ■

①立面

1692

1240 2 450

20 450 20 748 ※天板

HP橋円U型

エンド側板

エンド側板

棚板(固定)

棚板(可動) × 2

樹脂金具

A-A' 断面

450

445

63.5

285

1906.5

440

440

440

※ HP : ハンガーパイプ

※ ■には色記号 (LW・IJ・AJ) が入ります。

南海プライウッド株式会社

商品名

クロゼットシステム ウォールゼット ノエル3

セット品番

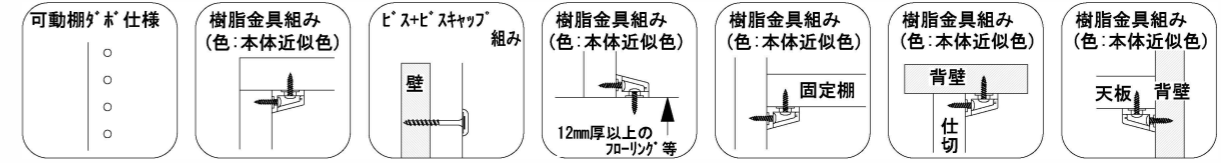
AA030661 ■

作成日

2020年12月12日

縮尺

1/20



壁に部材を直接取り付けの際は、必ず下地を付けるようにしてください。



下地必要位置

※製品を設置する壁面に厚さ12mm以上のコンパネ下地（現場調達）または補強材が必要。  
※床面には、厚さ12mm以上の木質床材が必要です。

※当図面はイメージ及び寸法の確認用であり、発注時には納まり、下地等の打合せが必要です。

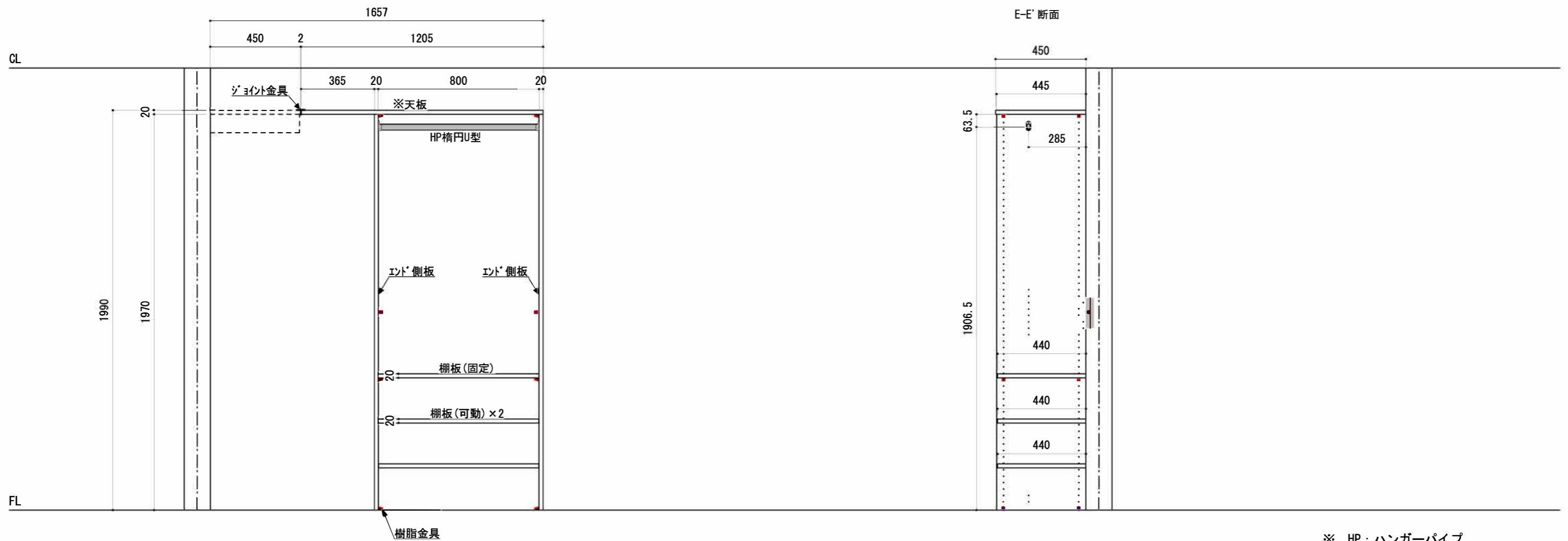
※躯体の状況をご確認ください。

※施工方法、構成およびサイズにより、お見積り価格が変わります。

※印の付いた部材は現場カットをお願いします。

C面 AA004980■

③立面



※ HP : ハンガーパイプ

※■には色記号 (LW・IJ・AJ) が入ります。

南海プライウッド株式会社

商品名

クロゼットシステム ウォールゼット ノエル3

セット品番

AA004980■

作成日

2020年12月12日

縮尺

1/20