

壁に部材を直接取り付けの際は、必ず下地を付けるようにしてください。



※製品を設置する壁面に厚さ12mm以上のコンパネ下地(現場調達)または補強桱木が必要です。
 ※床面には、厚さ12mm以上の木質床材が必要です。

※当図面はイメージ及び寸法の確認用であり、発注時には納まり、下地等の打合せが必要です。

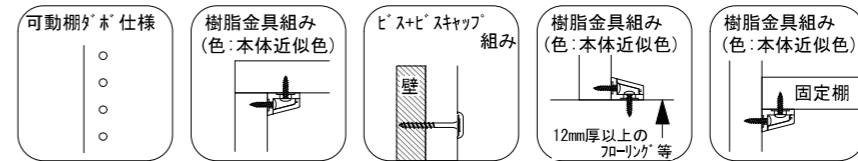
※躯体の状況をご確認ください。

※施工方法、構成およびサイズにより、お見積り価格が変わります。

※印の付いた部材は現場カットをお願いします。

※■には色記号(LW・IJ・AJ)が入ります。

南海プライウッド株式会社	商品名	クローゼットシステム ウォールゼット ノエル3	セット品番	II型 AA030687■+AA030687■ 奥行450	作成日	2024年1月10日	縮尺	1/20
--------------	-----	-------------------------	-------	----------------------------------	-----	------------	----	------



壁に部材を直接取り付ける際は、必ず下地を付けるようにしてください。



下地必要位置

※製品を設置する壁面に厚さ12mm以上のコンパネ下地（現場調達）または補強桧木が必要です。
※床面には、厚さ12mm以上の木質床材が必要です。

※当図面はイメージ及び寸法の確認用であり、発注時には納まり、下地等の打合せが必要です。

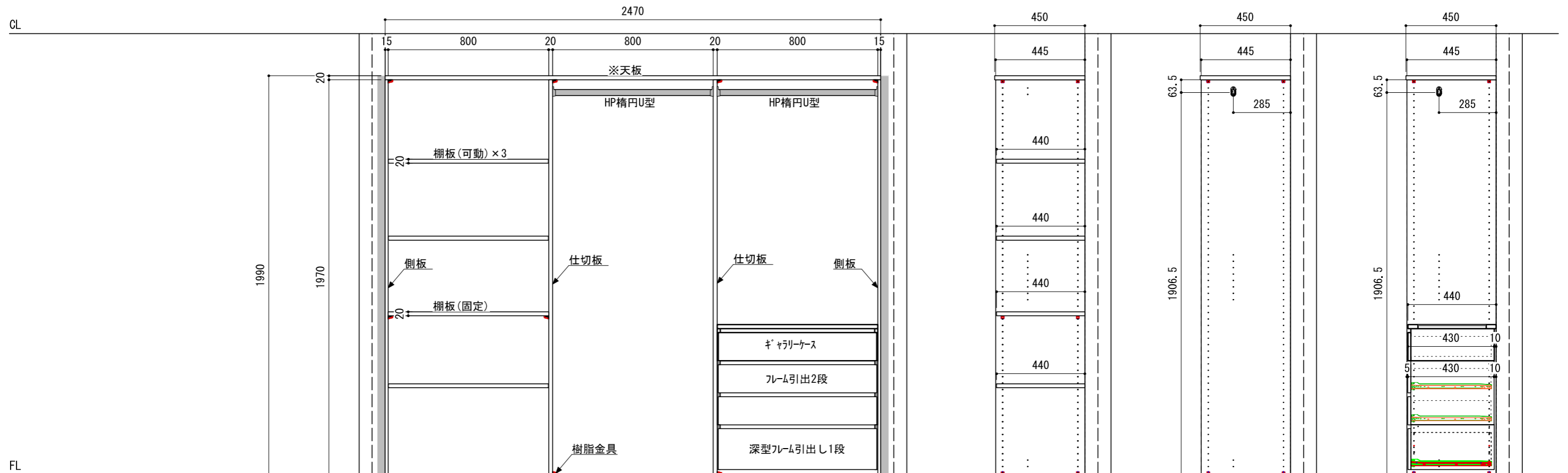
※躯体の状況をご確認ください。

※施工方法、構成およびサイズにより、お見積り価格が変わります。

※印の付いた部材は現場カットをお願いします。

A面 AA030687 ■

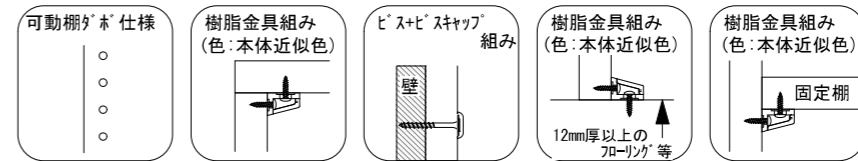
①立面



※ HP : ハンガーパイプ

※ ■には色記号 (LW・IJ・AJ) が入ります。

南海プライウッド株式会社	商品名	クローゼットシステム ウォールゼット ノエル3	セット品番	II型 AA030687 ■+AA030687 ■ 奥行450	作成日	2024年1月10日	縮尺	1/20
--------------	-----	-------------------------	-------	------------------------------------	-----	------------	----	------



壁に部材を直接取り付ける際は、必ず下地を付けるようにしてください。



下地必要位置

※製品を設置する壁面に厚さ12mm以上のコンパネ下地（現場調達）または補強桱木が必要です。
※床面には、厚さ12mm以上の木質床材が必要です。

※当図面はイメージ及び寸法の確認用であり、発注時には納まり、下地等の打合せが必要です。

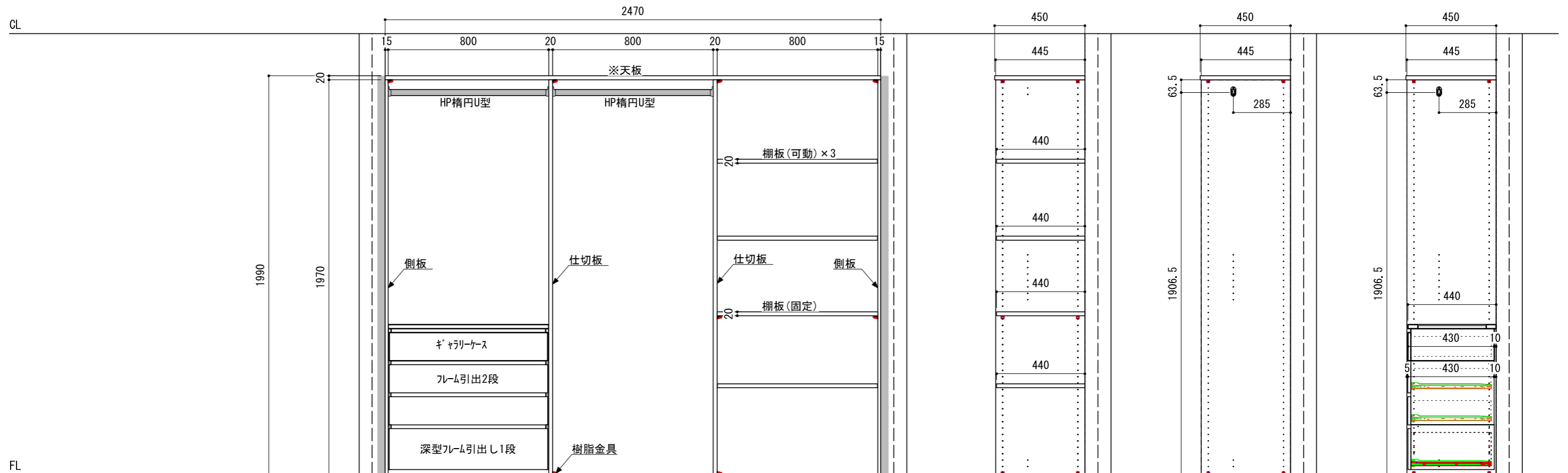
※躯体の状況をご確認ください。

※施工方法、構成およびサイズにより、お見積り価格が変わります。

※印の付いた部材は現場カットをお願いします。

B面 AA030687 ■

②立面



※ HP : ハンガーパイプ

※ ■には色記号 (LW・IJ・AJ) が入ります。

<p>南海プライウッド株式会社</p>	<p>商品名</p>	<p>クローゼットシステム ウォールゼット ノエル3</p>	<p>セット品番</p>	<p>Ⅱ型 AA030687 ■+AA030687 ■ 奥行450</p>	<p>作成日</p>	<p>2024年1月10日</p>	<p>縮尺</p>	<p>1/20</p>
---------------------	------------	--------------------------------	--------------	---	------------	-------------------	-----------	-------------