

壁に部材を直接取り付けの際は、必ず下地を付けるようにしてください。

■ 下地必要位置


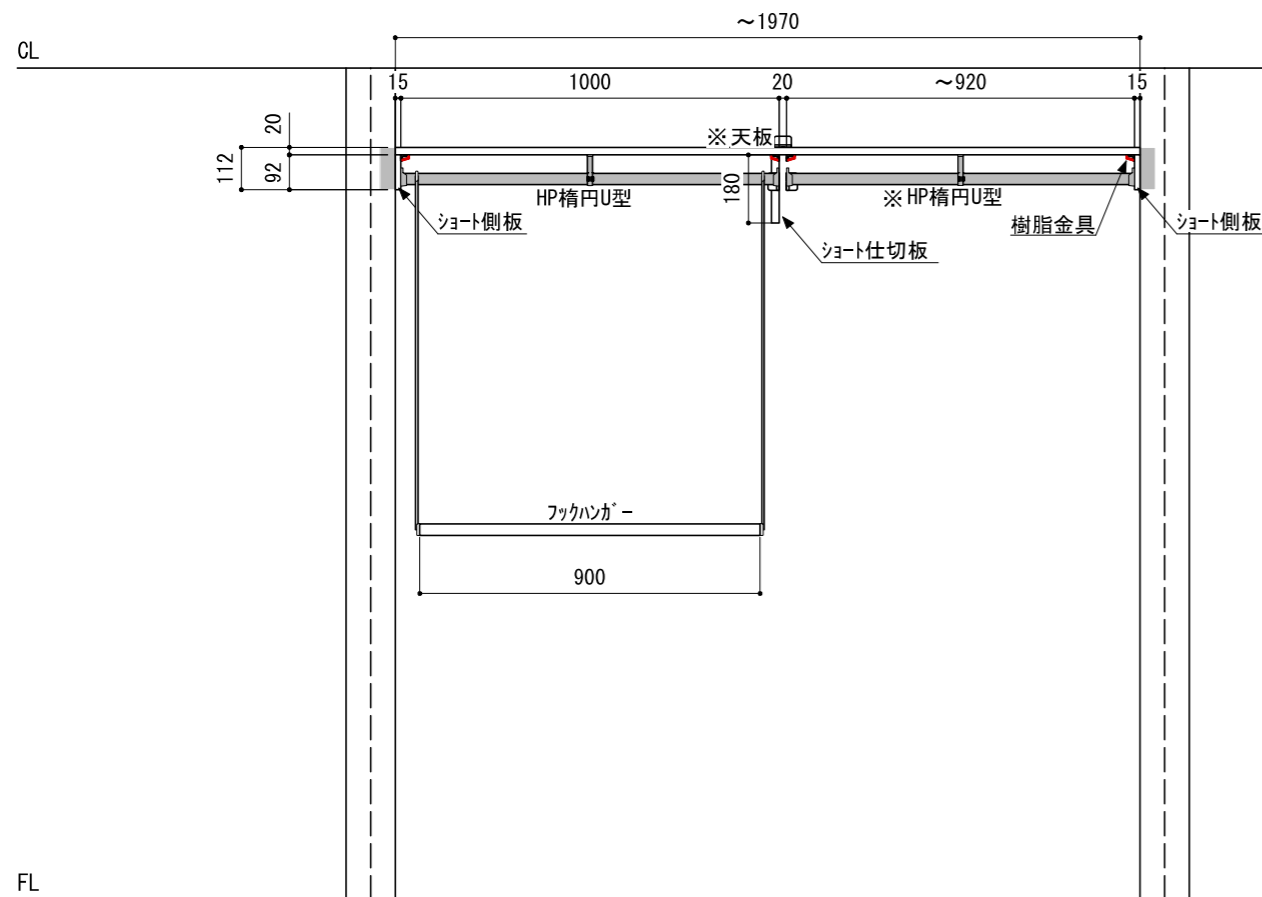
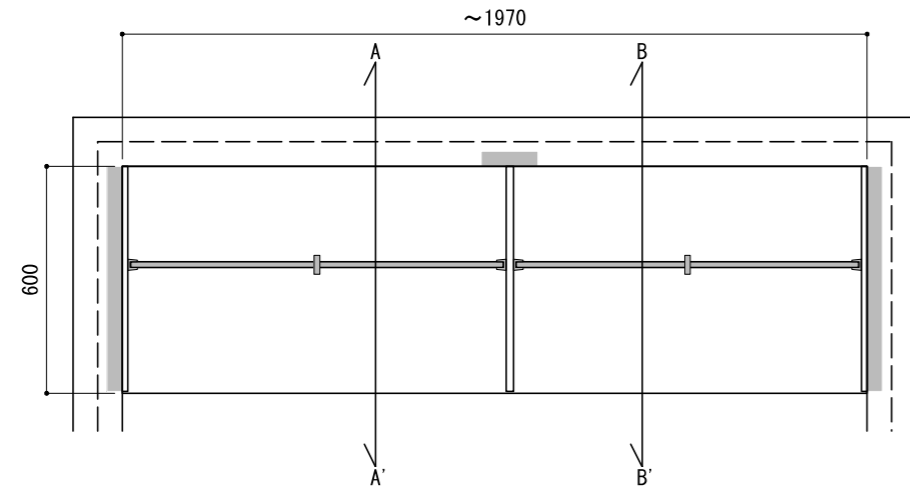
※製品を設置する壁面に厚さ12mm以上のコンパネ下地（現場調達）または補強材が必要で

※当図面はイメージ及び寸法の確認用であり、発注時には納まり、下地等の打合せが必要です。

※躯体の状況をご確認ください。

※施工方法、構成およびサイズにより、お見積り価格が変わります。

※印の付いた部材は現場カットをお願いします。



※ HP : ハンガーパイプ

※■には色記号（LW・IJ・AJ）が入ります。