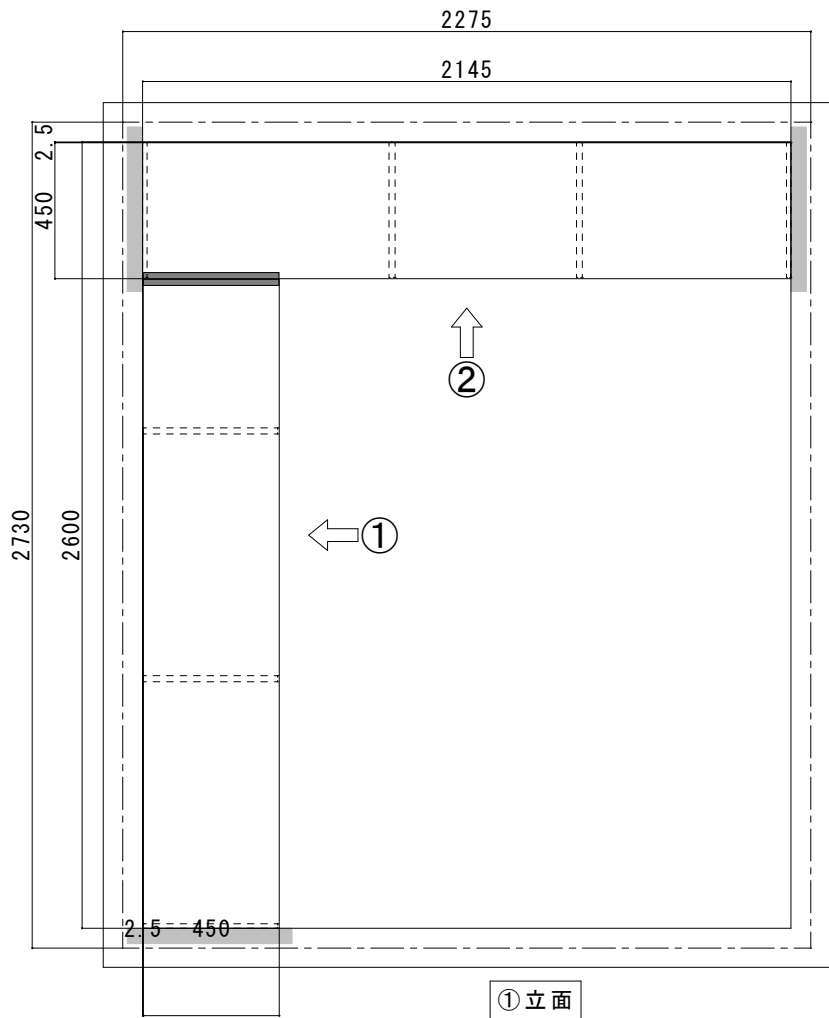


セット品番：AA044845■ A面+AA044846■ B面



部品一覧

| パーツ品番 | パーツ名称 | 厚さ/長さ | 奥行 | 幅/高さ | 入数 | 梱包数 |
|-------------------|-----------|-------|-----|------|----|-----|
| N3TT-D4W27-■ ■ -A | 天板 | 20 | 450 | 2700 | 1 | 2 |
| N3TG-D4H19-■ ■ -A | 側板 | 15 | 445 | 1970 | 1 | 3 |
| N3EG-D4H19-■ ■ -A | エンド側板 | 20 | 445 | 1970 | 1 | 1 |
| N3TS-D4H19-■ ■ -A | 仕切板 | 20 | 445 | 1970 | 1 | 3 |
| N3SJ-D4 | ジョイント金具 | 449 | | | 1 | 1 |
| N3TA-D4W06-■ ■ -A | 棚板 | 20 | 440 | 600 | 1 | 1 |
| N3TA-D4W08-■ ■ -A | 棚板 | 20 | 440 | 800 | 1 | 8 |
| N3TAM-D4W08 | 網棚 | 18.5 | 440 | 800 | 1 | 2 |
| N3OP-W36-■ ■ -A | 背板パネル | 2.5 | 925 | 1980 | 1 | 5 |
| N3KS-■ ■ | 隙間かくし材 | 2100 | | | 1 | 1 |
| N3SP-L06-A | ハンガーハーフ | 600 | | | 1 | 2 |
| N3SP-L08-A | ハンガーハーフ | 800 | | | 1 | 3 |
| N3F3-D4W08-■ ■ | フレーム引出し3段 | 480 | 430 | 800 | 1 | 2 |
| N3D1-D4W08-■ ■ | 深型フレーム引出し | 224 | 430 | 800 | 1 | 2 |

(色：未定)

(背板パネル 色：未定)

部品位置

| 面 | スペース | パーツ名称 | ボースリンク位置 | 高さ (mm) |
|---|------|-----------|----------|---------|
| 1 | 1 | 棚板 (固定) | 23 | 742 |
| 1 | 1 | フレーム引出し3段 | 23 | 722 |
| 1 | 1 | 深型フレーム引出し | 8 | 242 |
| | | | | |
| 1 | 2 | ハンガーハーフ | 61 | 1921.5 |
| 1 | 2 | 棚板 (固定) | 23 | 742 |
| 1 | 2 | フレーム引出し3段 | 23 | 722 |
| 1 | 2 | 深型フレーム引出し | 8 | 242 |
| | | | | |
| 2 | 1 | 棚板 (固定) | 30 | 966 |
| | | | | |
| 2 | 2 | ハンガーハーフ | 61 | 1921.5 |
| 2 | 2 | 棚板 (固定) | 30 | 966 |
| 2 | 2 | ハンガーハーフ | 29 | 897.5 |
| | | | | |
| 2 | 3 | ハンガーハーフ | 61 | 1921.5 |
| 2 | 3 | ハンガーハーフ | 29 | 897.5 |
| | | | | |

(記載の高さは、上端高さの目安位置です。)

(ボースリング位置は、下からの位置です。)

※当図面はイメージ及び寸法の確認用です。発注の際は、実際の現場の納まり、

躯体の状況、下地等のご確認をお願いします。

※施工方法、構成およびサイズにより、お見積り価格が変わります。

※施工方法は、施工説明書をご確認ください。



73枚

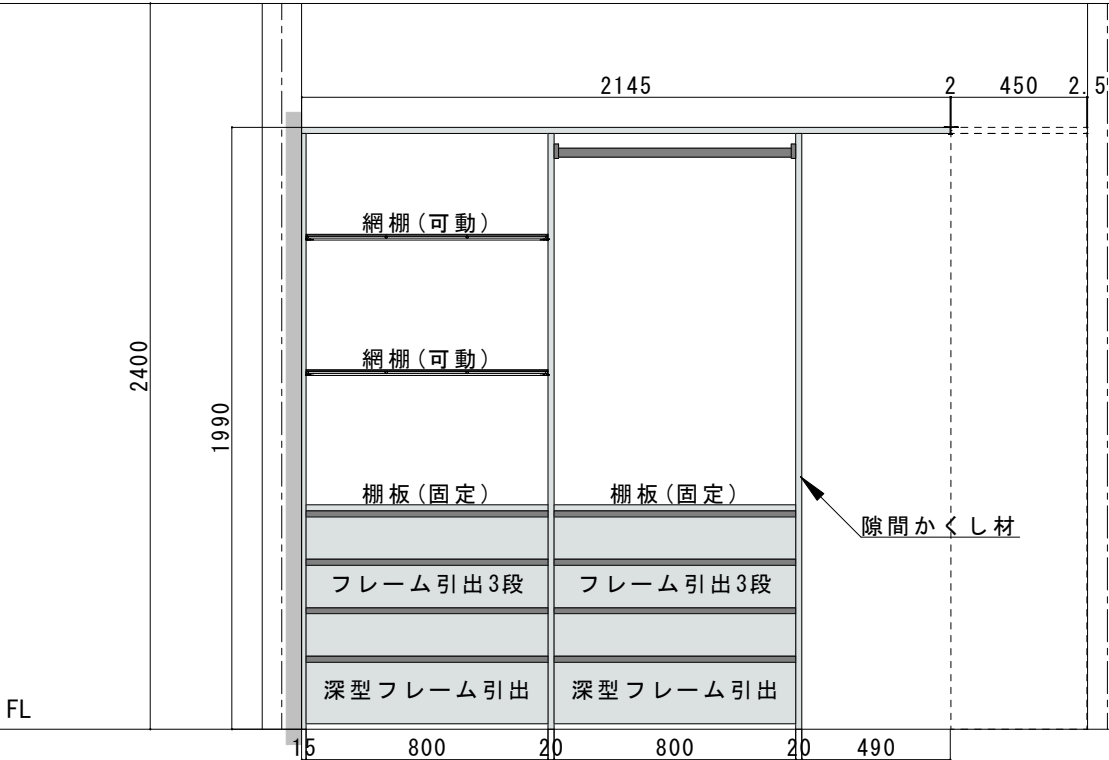


45枚

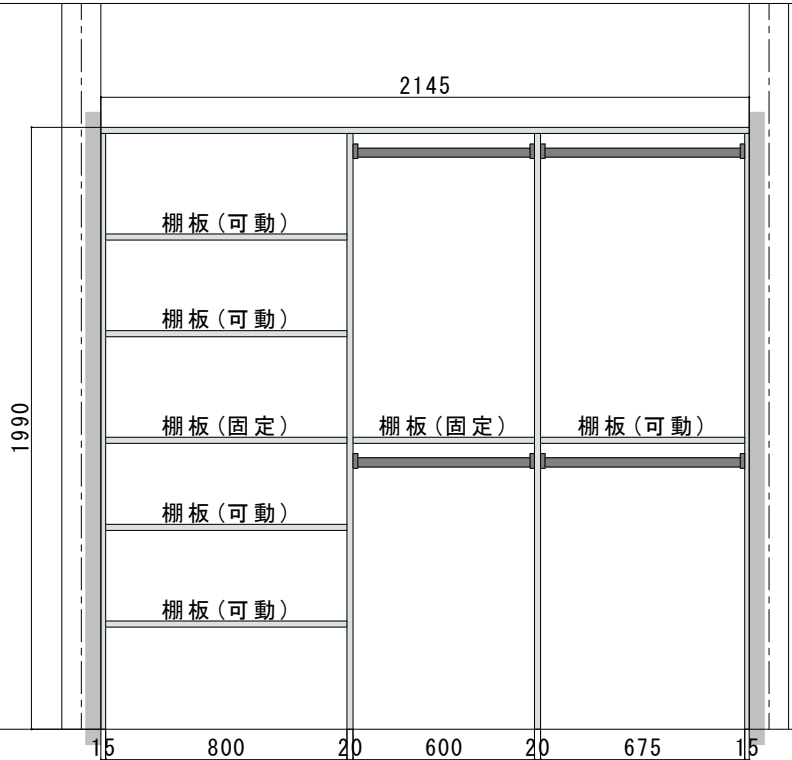
■：下地補強

▲印の付いたスペースは間口調整のため、現場カットが必要な部材を含みます。

CL



※ 背板パネルが設置されています。



※ 背板パネルが設置されています。

南海プライウッド株式会社

wallzet NOEL3

お客様名

物件名

担当地区

図面番号

担当者

受注担当者

作成日

縮尺

1/25